

Goldman Sachs Wereldwijd Mix Fonds (NL) N.V.

Jaarverslag 2023

Inhoudsopgave

1.	ALGEMENE INFORMATIE	3
2.	BESTUURSLAG	4
3.	JAARREKENING 2023	39
3.1	Balans	40
3.2	Winst-en-verliesrekening	41
3.3	Kasstroomoverzicht	42
3.4	Toelichting	43
3.5	Toelichting op de balans	49
3.6	Toelichting op de winst-en-verliesrekening	60
3.7	Toelichting indirecte beleggingen	62
3.8	Overige algemene toelichtingen	68
3.9	Toelichting Aandelenklasse P	70
4.	OVERIGE GEGEVENS	73
4.1	Sustainable Finance Disclosure Regulation (SFDR)	73
4.2	Statutaire bepalingen omtrent resultaatbestemming	73
4.3	Bijzondere statutaire rechten	73
4.4	Prioriteits aandelen	73
4.5	Bestuurdersbelangen	74
4.6	Controleverklaring van de onafhankelijke accountant	74
5.	BIJLAGE – MODEL VOOR DE PERIODIEKE INFORMATIEVERSCAFFING VOOR FINANCIËLE PRODUCTEN	87

1. ALGEMENE INFORMATIE

Directie en beheerder

Goldman Sachs Asset Management B.V.
Prinses Beatrixlaan 35
2595 AK Den Haag
Internet: www.gsam.com/responsible-investing

Directieleden Goldman Sachs Asset Management B.V.

P. den Besten
M.C.M. Canisius
G.E.M. Cartigny
B.G.J. van Overbeek
E.J. Siermann

Bewaarder

The Bank of New York Mellon SA/NV, Amsterdam branch
Claude Debussylaan 7
1082 MC Amsterdam

Onafhankelijke accountant

PricewaterhouseCoopers Accountants N.V.

Fund Agent

ING Bank N.V.
Bijlmerplein 888
1102 MG Amsterdam

Bankier

The Bank of New York Mellon SA/NV
Boulevard Anspachlaan 1
1000 B-Brussel
België

Transfer Agent

The Bank of New York Mellon NV/SA, Amsterdam branch
Claude Debussylaan 7
1082 MC Amsterdam

Inschrijfnummer Kamer van Koophandel

33223667

2. BESTUURSVERSLAG

2.1 Kerncijfers Aandelenklasse P

		2023	2022	2021	2020	2019
Eigen vermogen (x 1.000)	€	1.076.009	1.054.583	1.347.200	1.425.029	2.008.244
Aantal geplaatste aandelen (stuks)		79.565.598	84.600.012	89.340.720	103.304.796	146.648.299
Intrinsieke waarde per aandeel	€	13,52	12,47	15,08	13,79	13,69
Transactieprijs	€	13,52	12,46	15,09	13,79	13,69
Uitgekeerd dividend per aandeel	€	0,19	0,20	-	0,50	0,07
Netto rendement Aandelenklasse	%	10,10	-16,03	9,31	4,48	12,77
Rendement van de index	%	11,96	-15,30	9,71	4,29	14,34
Relatief rendement	%	-1,86	-0,73	-0,40	0,19	-1,57

Meerjarenoverzicht in totalen

Bedragen x € 1.000	2023	2022	2021	2020	2019
Inkomsten	14.351	14.088	21.071	45.189	25.395
Bedrijfslasten	-13.127	-14.696	-17.007	-23.263	-25.055
Waardeveranderingen	100.110	-209.427	117.139	55.339	239.231
Totaal beleggingsresultaat	101.334	-210.035	121.203	77.265	239.571

Meerjarenoverzicht per aandeel

Bedragen x € 1	2023	2022	2021	2020	2019
Inkomsten	0,18	0,16	0,22	0,33	0,17
Bedrijfslasten	-0,16	-0,17	-0,18	-0,17	-0,16
Waardeveranderingen	1,22	-2,41	1,25	0,40	1,57
Totaal beleggingsresultaat	1,24	-2,42	1,29	0,56	1,58

2.1.1 Toelichting op de kerncijfers Aandelenklasse P

Opgenomen periode

De vermelde cijfers hebben betrekking op 31 december respectievelijk op de periode 1 januari tot en met 31 december van het betreffende jaar, tenzij anders vermeld.

Intrinsieke waarde per aandeel

De intrinsieke waarde van Aandelenklasse P van het Fonds wordt iedere beursdag door de beheerder vastgesteld. De intrinsieke waarde per aandeel van Aandelenklasse P wordt bepaald door de waarde van Aandelenklasse P te delen door het aantal op de dag van vaststelling bij beleggers uitstaande, geplaatste aandelen van Aandelenklasse P.

Transactieprijs

De transactieprijs van Aandelenklasse P van het Fonds wordt iedere beursdag vastgesteld door de beheerder en is gebaseerd op de intrinsieke waarde per aandeel van Aandelenklasse P met een op- of afslag ter vergoeding van de aan- of verkoopkosten van de onderliggende 'fysieke' beleggingen. Deze vergoeding dient ter bescherming van de zittende aandeelhouders van het Fonds en komt ten goede aan het Fonds.

Indien geen transactie heeft plaatsgevonden op deze beursdag is de opgenomen transactieprijs gelijk aan de intrinsieke waarde.

Netto rendement

Het netto rendement van Aandelenklasse P van het Fonds is gebaseerd op de intrinsieke waarde per aandeel rekening houdend met (eventuele) dividenduitkeringen. Het relatief rendement betreft het verschil tussen het netto rendement van Aandelenklasse P van het Fonds en het rendement van de index.

Gemiddeld aantal aandelen

Het gemiddeld aantal aandelen, zoals dat wordt gebruikt in de berekening van het meerjarenoverzicht per aandeel, wordt bepaald als het gewogen gemiddelde van de uitstaande aandelen op dagbasis, gebaseerd op het aantal dagen dat de intrinsieke waardebepaling plaatsvindt gedurende de verslaggevingsperiode.

Kerncijfers per aandeel

De berekende uitkomst in het meerjarenoverzicht per aandeel kan door het moment en aantal van toe- en uittredingen in combinatie met volatiliteit in de resultaatsontwikkeling gedurende de verslaggevingsperiode een afwijkend beeld geven wanneer dit wordt vergeleken met de koersontwikkeling per aandeel over de verslaggevingsperiode.

2.2 Algemene fondsinformatie

Goldman Sachs Wereldwijd Mix Fonds (NL) N.V. (hierna aangegeven als 'Fonds') is een naamloze vennootschap. Het Fonds heeft geen medewerkers in dienst. De directie wordt gevoerd door Goldman Sachs Asset Management B.V. ('GSAM BV'), gevestigd te Den Haag. GSAM BV is tevens de beheerder van de vennootschap en beschikt in die hoedanigheid over een vergunning van de Stichting Autoriteit Financiële Markten ('AFM') uit hoofde van de Wet op het financieel toezicht ('Wft'). Alle aandelen in GSAM BV worden gehouden door Goldman Sachs Asset Management International Holdings B.V. Beide entiteiten maken deel uit van The Goldman Sachs Group, Inc (hierna aangegeven als 'Goldman Sachs').

Goldman Sachs is beursgenoteerd aan de New York Stock Exchange en kwalificeert als een bank holding company onder Amerikaanse wetgeving. Goldman Sachs is een wereldwijd opererende financiële instelling en biedt - door middel van een grote verscheidenheid van toonaangevende bedrijven en dochterondernemingen -particulieren, bedrijven en instellingen (geïntegreerde) financiële diensten aan.

De AFM en De Nederlandsche Bank N.V. ('DNB') treden op als toezichthouders. De AFM is belast met het gedragstoezicht op grond van de Wft. Het prudentieel toezicht wordt uitgeoefend door DNB.

Het Fonds participeert voor meer dan 20% in een ander door GSAM BV beheerd fonds. In de toelichting op de balans is nadere toelichting met betrekking tot dit GSAM BV fonds opgenomen. Op deze wijze is het mogelijk inzicht te verkrijgen in de feitelijke beleggingen waarin wordt geparticipeerd.

2.3 Wijziging namen per 6 maart 2023

Op 6 maart 2023 is de naam van het Fonds alsmede dat van de juridische entiteiten van GSAM BV gewijzigd. In het jaarverslag 2023 zijn de nieuwe namen gehanteerd zoals deze met ingang van 6 maart 2023 gelden.

Naam vanaf 6 maart 2023	Naam tot 6 maart 2023
Goldman Sachs Wereldwijd Mix Fonds (NL) N.V	NN Wereldwijd Mix Fonds N.V
Goldman Sachs Asset Management B.V.	NN Investment Partners B.V.
Goldman Sachs Asset Management International Holdings B.V.	NN Investment Partners International Holdings B.V.
Goldman Sachs Fund Holdings B.V.	NNIP Fund Holdings B.V.
www.gsam.com/responsible-investing	www.nnip.com

2.4 Fondsinformatie

Voor Goldman Sachs Wereldwijd Mix Fonds (NL) N.V wordt zowel een jaarverslag als een halfjaarbericht opgemaakt.

Voor uitgebreide informatie over de structuur, het profiel en het beleggingsbeleid van Goldman Sachs Wereldwijd Mix Fonds (NL) N.V is een prospectus beschikbaar.

Voor elke Aandelenklasse is het document Essentiële Beleggersinformatie opgesteld met informatie over de Aandelenklasse(n) van het Fonds, de lopende kosten en de risico's. Lees hem voordat u aandelen in een aandelenklasse van het Fonds koopt. Loop geen onnodig risico, lees de Essentiële Beleggersinformatie.

Financiële informatie, prospectus, Essentiële Beleggersinformatie en andere belangrijke informatie wordt gepubliceerd op de website van de beheerder.

2.5 Doelstelling

Het Fonds stelt zich ten doel om door middel van actief beheer te komen tot een beter totaal rendement op lange termijn dan de index.

2.6 Beleggingsbeleid

Het Fonds wordt actief beheerd teneinde in te kunnen spelen op veranderende marktomstandigheden, waarbij onder andere gebruik wordt gemaakt van fundamentele en gedragsanalyse hetgeen resulteert in een dynamische portefeuillevverdeling over de verschillende beleggingen. De samenstelling van de beleggingen van het Fonds kan derhalve materieel afwijken van die van de index, waarbij afwijkingsgrenzen gehanteerd worden ten opzichte van de index. De index is een representatieve weergave van het beleggingsuniversum. Het Fonds kan beleggen in financiële instrumenten die geen onderdeel uitmaken van de index.

Het Fonds belegt in beginsel voor 40% wereldwijd in aandelen waarbij aandelen in de breedste zin van het woord worden opgevat, daaronder begrepen claims, winst- en oprichtersbewijzen dan wel opties, warrants ter verkrijging of vervreemding van dergelijke effecten en overige soortgelijke waardepapieren. De beleggingen zijn wereldwijd gespreid over regio's, landen en sectoren. De exacte weging van aandelen in de portefeuille is afhankelijk van de visie van de beheerder en de daaruit voortvloeiende tactische asset allocatie en is derhalve niet constant.

Daarnaast zal in beginsel voor 60% gespreid worden belegd in vastrentende waarden. Het fonds zal een combinatie nastreven binnen een breed palet van rentegerelateerde instrumenten. Het fonds kan, onder andere, beleggen in staatsleningen, bedrijfsobligaties, converteerbare obligaties, zogenaamde asset backed securities en geldmarktinstrumenten. Deze instrumenten kunnen zowel luiden in valuta van ontwikkelde landen als in valuta van opkomende landen.

De exacte weging van vastrentende waarden in de portefeuille is afhankelijk van de visie van de beheerder en de daaruit voortvloeiende tactische asset allocatie en is derhalve niet constant.

Naast aandelen en vastrentende waarden, het fonds kan ook beleggen in andere beleggingscategorieën wanneer de beheerder van mening is dat dit bijdraagt aan het realiseren van de doelstellingen.

Het Fonds promoot ecologische- en/of sociale kenmerken, zoals beschreven in artikel 8 van Verordening (EU) 2019/2088 (betreffende informatieverschaffing over duurzaamheid in de financiële dienstensector, welke verordening van tijd tot tijd kan worden gewijzigd of aangevuld).

Het Fonds past Stewardship toe evenals een ESG-integratiebenadering en uitsluitingscriteria met betrekking tot verschillende activiteiten. Aanvullende informatie kan worden gevonden in het prospectus.

Het Fonds neemt de belangrijkste ongunstigste effecten (Principal Adverse Impact, of PAI's) op duurzaamheidsfactoren voornamelijk middels Stewardship in overweging. Informatie omtrent de belangrijkste ongunstigste effecten op duurzaamheidsfactoren kan worden gevonden in het prospectus.

Het Fonds heeft de mogelijkheid om de beleggingen zowel direct als indirect – bijvoorbeeld door het aangaan van exposure op de betreffende financiële instrumenten via derivaten of beleggingen in andere beleggingsfondsen – aan te houden.

Het Fonds kan gebruik maken van derivaten zoals onder andere opties, futures, warrants, swaps en valutatermijntransacties. Deze kunnen worden toegepast voor het afdekken van risico's en efficiënt portefeuillebeheer. Daarbij kan sprake zijn van hefboomwerking waardoor de gevoeligheid van het Fonds voor marktbevingen wordt vergroot. Bij het gebruik van derivaten wordt ervoor zorg gedragen dat de portefeuille als geheel binnen de beleggingsrestricties blijft. Het risicoprofiel behorende bij het type belegger waarop het Fonds zich richt, wijzigt niet als gevolg van het gebruik van deze instrumenten.

Naast het bovenstaande geldt ten aanzien van het beleggingsbeleid van het Subfonds het volgende:

- het vermogen kan worden belegd in zowel euro's als vreemde valuta's;
- indien de beheerder daartoe aanleiding ziet, kunnen risico's, zoals bijvoorbeeld valutarisico's, worden afgedekt ten opzichte van de index;
- voor zover het vermogen niet is belegd in de hiervoor genoemde financiële instrumenten, bestaat de mogelijkheid om het vermogen te beleggen in bepaalde geldmarktinstrumenten (bijvoorbeeld certificates of deposit en commercial paper), geldmarkt beleggingsfondsen of aan te houden in de vorm van liquide middelen;
- met inachtneming van de bepalingen inzake hefboomfinanciering in het prospectus, is het maximaal verwachte niveau van de brutohefboomwerking (som van de nominale waarden) van het Subfonds 200% en is het maximaal verwachte niveau van de nettohefboomwerking ('commitment' methode) 140%;
- transacties met gelieerde partijen zullen tegen marktconforme voorwaarden plaatsvinden;
- het Fonds belegt, in lijn met het beleggingsbeleid, wereldwijd in financiële instrumenten via effectenbeurzen en met door de beheerder goedgekeurde tegenpartijen. De belangrijke aandelenmarkten bevinden zich wereldwijd. Mogelijke voorbeelden zijn New York, Londen en Tokyo.

2.7 Dividendbeleid

Het Fonds voert een actief dividendbeleid op het niveau van de specifieke aandelenklassen. Het Fonds kan tussentijdse dividenden (dat kan zijn uit inkomsten of uit eigen kapitaal) uitkeren indien hiertoe door het management wordt besloten. Het bedrag en de frequentie van uitkeringen kunnen van jaar tot jaar fluctueren en kunnen nul zijn. De uitkeringen kunnen per aandelenklasse variëren evenals de betalingswijze van de uitkering.

Het dividend van Aandelenklasse P wordt op jaarbasis uitgekeerd.

2.8 Index

iBoxx EUR Overall (5% Issuer<AA Cap) (60%) en de MSCI World (NR) (40%).

2.9 Uitbesteding werkzaamheden

Uitbesteding fondsadministratie

De beheerder van het Fonds heeft de fondsenadministratie uitbesteed aan The Bank of New York Mellon SA/NV. Deze uitbesteding heeft onder meer betrekking op het berekenen van de intrinsieke waarde, de boekhouding en het verrichten van betalingen. De beheerder blijft verantwoordelijk voor de kwaliteit en continuïteit van deze diensten.

Uitbesteding financiële rapportages

De beheerder van het Fonds heeft het opstellen van meerdere financiële rapportages, waaronder de (half)jaarverslagen van de Nederlandse GSAM BV fondsen, aan DM Financial Netherlands B.V. (voorheen genaamd Solutional Netherlands B.V.) uitbesteed. De beheerder blijft verantwoordelijk voor de kwaliteit en continuïteit van de financiële rapportages.

2.10 Structuur

Het Fonds is een beleggingsmaatschappij met veranderlijk kapitaal zoals omschreven in artikel 76a van Boek 2 van het Burgerlijk Wetboek met een open end structuur. Het Fonds zal, bijzondere omstandigheden uitgezonderd, in beginsel iedere beursdag aandelen kunnen uitgeven of inkopen.

Het Fonds is een beleggingsinstelling als gedefinieerd in artikel 1:1 Wet op het financieel toezicht ('Wft') en als bedoeld in artikel 4, eerste lid, onderdeel a van de richtlijn beheerders van alternatieve beleggingsinstellingen in de vorm van een beleggingsmaatschappij. GSAM BV treedt op als beheerder van een beleggingsinstelling als bedoeld in artikel 1:1 Wft en beschikt in die hoedanigheid over een vergunning als bedoeld in artikel 2:65 lid 1, aanhef en onderdeel a van de Wft van de AFM.

Het Fonds is (zelf) juridisch eigenaar van het fondsvermogen van het Fonds.

Zowel de positieve als de negatieve waardeveranderingen in de beleggingsportefeuille van het Fonds komen ten gunste respectievelijk ten laste van het Fonds. Het Fonds heeft een afgescheiden vermogen waarvoor een wettelijke rangregeling geldt. Hierdoor dient het vermogen van het Fonds alleen ter voldoening van vorderingen die voortvloeien uit schulden die verband houden met het beheer en het bewaren van het vermogen van het Fonds en de aandelen in het Fonds.

Ingeval het Fonds in meerdere Aandelenklassen is onderverdeeld wordt per Aandelenklasse een aparte administratie gevoerd. De houders van aandelen in een bepaalde Aandelenklasse zijn economisch gerechtigd tot het vermogen zoals dat uit de administratie van het Fonds met betrekking tot de desbetreffende Aandelenklasse blijkt. Het in elke Aandelenklasse te storten of daaraan toe te rekenen gedeelte van het vermogen van het Fonds wordt overeenkomstig het beleggingsbeleid van het Fonds belegd. De Aandelenklassen hebben derhalve hetzelfde beleggingsbeleid maar kunnen een andere koersvorming hebben. Alle aan een Aandelenklasse toe te rekenen opbrengsten en kosten worden in de voor de betreffende Aandelenklasse te voeren administratie separaat verantwoord. Dit komt tot uitdrukking in de intrinsieke waarde van een aandeel van de betreffende Aandelenklasse.

Om de handelbaarheid van de aandelen van het Fonds te bevorderen, is gekozen voor de structuur van een open end beleggingsmaatschappij met veranderlijk kapitaal.

Het Fonds is onderverdeeld in één of meerdere Aandelenklassen. De Aandelenklassen binnen het Fonds kunnen onderling verschillen op het vlak van kosten- en vergoedingsstructuur, het minimum bedrag van eerste inleg, eisen aan de hoedanigheid van de beleggers, de valuta waarin de intrinsieke waarde is uitgedrukt, etc.

Overzicht karakteristieken per Aandelenklasse per 31-12-2023

Aandelenklasse P

Hoedanigheid beleggers	Dit is een beursgenoteerde aandelenklasse bestemd voor particuliere (niet professionele) beleggers.
Juridische naam	Goldman Sachs Wereldwijd Mix Fonds(NL) - P
Commerciële naam	Goldman Sachs Wereldwijd Mix Fonds (NL)
Handelssymbool	GSMIX
ISIN code	NL0000442077
All-in fee	1,25%

Op- en afslagvergoeding

Opslagvergoeding	0,10%
Afslagvergoeding	0,05%
Maximale opslagvergoeding	0,40%
Maximale afslagvergoeding	0,40%

Toelichting vergoedingen

All-in fee

Aan de aandelenklasse wordt een all-in fee in rekening gebracht per jaar, te herleiden naar een percentage op dagbasis dat wordt berekend over het totale vermogen van de aandelenklasse aan het einde van iedere dag.

Overige kosten

Ten laste van de aandelenklasse kunnen Overige kosten in rekening worden gebracht. Deze kosten worden, voor zover van toepassing, nader onderbouwd in de toelichting op de betreffende aandelenklasse zoals opgenomen in de jaarrekening.

Op- en afslagvergoeding

Betreft aan aandeelhouders in rekening gebrachte vergoeding bij aan- of verkoop van aandelen in het Fonds. De vergoeding, die wordt berekend door middel van een procentuele op- dan wel afslag op de intrinsieke waarde, dient ter bescherming van de zittende aandeelhouders van het Fonds en komt ten goede aan het Fonds.

Het actuele percentage van de op- en afslag wordt gepubliceerd op de website van de beheerder en kan derhalve fluctueren. Dit percentage kan zonder voorafgaande mededeling worden aangepast, indien de beheerder dit noodzakelijk acht ter bescherming van de zittende aandeelhouders van het Fonds.

Maximale op- en afslagvergoeding

De beheerder heeft uit oogpunt van transparantie een maximum percentage vastgesteld over de intrinsieke waarde van de aandelen. In uitzonderlijke marktomstandigheden, zulks ter discretie van de beheerder, kan de beheerder in het belang van de zittende aandeelhouders van het Fonds een hoger percentage hanteren dan het op dat moment voor het Fonds geldende maximum percentage. Daarnaast kan de beheerder in het belang van de zittende aandeelhouders een hoger percentage hanteren dan het op dat moment voor het Fonds geldende (maximum) percentage in het geval van exceptionele, omvangrijke opdrachten tot aan- en verkoop betreffende aandelen in het Fonds, zulks ter vergoeding van de daarmee verband houdende additionele transactiekosten.

2.11 Uitgifte en inkoop van aandelen

Het Fonds is een open end beleggingsmaatschappij, hetgeen betekent dat de directie van het Fonds, behoudens uitzonderlijke situaties, op verzoek van beleggers (ingekochte) aandelen zal uitgeven en/of vervreemden ("uitgifte") en gehouden is op verzoek van beleggers aandelen te verkrijgen ("inkoop") tegen de transactieprijs van een aandeel zoals die voor een betreffende beursdag is vastgesteld. De transactieprijs van een aandeel in het Fonds is de intrinsieke waarde vermeerderd of verminderd met een op- of afslag ter dekking van de aan- en verkoopkosten van 'fysieke' beleggingen. Deze vergoeding dient ter bescherming van de zittende aandeelhouders van het betreffende Fonds en komt ten goede aan het betreffende Fonds.

Uitgifte en inkoop is op iedere beursdag mogelijk. Het Fonds zal op verzoek aandelen uitgeven of inkopen.

Uitgifte van aandelen van Aandelenklasse P geschiedt onder de afhandelingsvoorwaarden zoals gebruikelijk op de effectenbeurs van Euronext Amsterdam by NYSE Euronext.

2.12 Kopen en verkopen van aandelen in het Fonds

Alle aandelenklassen van het Fonds kennen één handelsmoment per beursdag. Aan- en verkoopopdrachten die op een beursdag voor 16.00 uur ("cut-off tijdstip") worden ingelegd op de beurs (in geval van een beursgenoteerde aandelenklasse) dan wel bij de Transfer Agent worden afgewikkeld tegen de transactieprijs zoals die de eerstvolgende beursdag wordt vastgesteld door de beheerder, behoudens indien sprake is van vervroegde sluiting van de beurs.

Aandelenklasse P en de Fund Agent

Aandelen van Aandelenklasse P van het Fonds zijn toegelaten tot de notering en kunnen worden gekocht en verkocht op Euronext Amsterdam bij NYSE Euronext door tussenkomst van een bank of andere financiële onderneming die intermediair is in de zin van de Wet giraal effectenverkeer.

Het Fonds is met ING Bank N.V. overeengekomen dat ING Bank N.V. als Fund Agent zal fungeren. De Fund Agent is er voor verantwoordelijk om de aan- en verkoopopdrachten zoals die zijn ingelegd in het beursorderboek met betrekking tot Aandelenklasse P van het Fonds, met inachtneming van de voorwaarden zoals vermeld in het prospectus te beoordelen en te accepteren. Na sluiting van het orderboek zal de Fund Agent alle aan- en verkooporders met betrekking tot Aandelenklasse P van het Fonds, via de Transfer Agent, doorgeven aan het Fonds. De transactieprijs waartegen deze aan- en verkooporders de volgende beursdag worden afgerekend wordt door de beheerder, door tussenkomst van de Fund Agent, aangeleverd bij Euronext Amsterdam bij NYSE Euronext.

2.13 Fiscale aspecten

Het Fonds heeft de status van een vrijgestelde beleggingsinstelling (VBI) zoals bedoeld in artikel 6a van de Wet op de vennootschapsbelasting 1969. Op grond van de status van vrijgestelde beleggingsinstelling in de zin van artikel 6a van de Wet op de vennootschapsbelasting 1969 zal het Fonds zijn vrijgesteld van de heffing van vennootschapsbelasting over de door haar behaalde resultaten indien aan bepaalde voorwaarden (open end karakter, collectief beleggen, beleggen in financiële instrumenten met toepassing van risicospreiding) wordt voldaan.

Dividenden uitgekeerd op buitenlandse beleggingen zullen veelal onderworpen zijn aan een bronbelasting in het betreffende land. Ook rentebetalingen kunnen onderworpen zijn aan een buitenlandse bronbelasting. Buitenlandse en Nederlandse bronbelasting die is ingehouden ten laste van het Fonds kan in de regel niet worden teruggevraagd of worden verrekend. De vrijgestelde beleggingsinstelling kan in beginsel geen gebruik maken van de Nederlandse verdragen ter voorkoming van dubbele belastingheffing. Buitenlandse bronbelasting zal dus in de regel niet kunnen worden verlaagd en/of teruggevraagd.

Het Fonds is vrijgesteld voor de inhouding van dividendbelasting op al haar uitkeringen.

2.14 Auditcommissie taken

Voor beleggingsinstellingen welke als organisatie van openbaar belang (OOB) worden gekwalificeerd moet in principe een auditcommissie worden ingesteld. GSAM BV is op grond van artikel 3 Besluit instelling auditcommissie echter vrijgesteld van het aanstellen van een auditcommissie. Dit betekent dat de fondsen van GSAM BV met een OOB status geen auditcommissie hebben. De afwezigheid van een auditcommissie betekent echter niet dat de hierbij behorende taken vervallen, maar dat deze op een andere plaats binnen de GSAM BV organisatie dienen te zijn belegd. Onderstaand overzicht geeft de belangrijke toezichthoudende taken van de auditcommissie weer. Binnen GSAM BV zullen deze taken door de vergadering van houders van prioriteitsaandelen, Goldman Sachs Fund Holdings B.V., worden uitgevoerd.

- Procedure voor aanstellen controlerend accountant

Het is de taak van de auditcommissie de procedure voor de selectie van de externe accountant vast te stellen.

- Rapportage door de controlerend accountant

De auditcommissie is verantwoordelijk voor het doornemen en bespreken van de rapportage van de controlerend accountant, alsmede het monitoren van adequate opvolging.

- Monitoren onafhankelijkheid controlerend accountant

De auditcommissie is verantwoordelijk voor het monitoren van de onafhankelijkheid van de controlerend accountant, zowel voorafgaand als gedurende de controleperiode.

- Goedkeuren non-audit werkzaamheden

Naast de reguliere controlewerkzaamheden kunnen door de controlerend accountant jaarlijks ook andere werkzaamheden worden uitgevoerd. Dit zijn de overige- of niet-controleopdrachten. De auditcommissie is verantwoordelijk voor het vooraf goedkeuren van dergelijke aanvullende diensten als deze door de controlerend accountant worden uitgevoerd.

2.15 Bewaarder

De activa van het Fonds worden bewaard door The Bank of New York Mellon SA/NV, Amsterdam branch, als de bewaarder van het Fonds (de "bewaarder"). Het eigen vermogen van de bewaarder bedraagt ten minste € 730.000,-.

Tussen de beheerder en bewaarder van het Fonds is een schriftelijke overeenkomst inzake beheer en bewaring gesloten. Op hoofdlijnen bevat deze overeenkomst de volgende elementen:

- de bewaarder zorgt ervoor dat de kasstromen van het Fonds naar behoren worden gecontroleerd en in het bijzonder dat alle betalingen door of namens beleggers bij de inschrijving op de aandelen ontvangen zijn en dat alle contanten van het Fonds geboekt worden op kasgeldrekeningen die op naam van het Fonds of op naam van de bewaarder die namens het Fonds optreedt, geopend zijn bij (in beginsel) een entiteit zoals beschreven in artikel 18 lid 1 onder a), b) en c) van de Europese Richtlijn 2006/73/EG (een kredietinstelling of een bank waaraan in een derde land een vergunning is verleend);
- de activa van het Fonds bestaande uit financiële instrumenten worden bij de bewaarder in bewaring gegeven. De bewaarder houdt alle financiële instrumenten die kunnen worden geregistreerd op een financiële instrumentenrekening in de boeken van de bewaarder in bewaarneming op aparte rekeningen op naam van het Fonds. Daarnaast houdt de bewaarder alle financiële instrumenten in bewaarneming die fysiek aan de bewaarder kunnen worden geleverd;
- de bewaarder zorgt ervoor dat de verkoop, de uitgifte, de inkoop, de terugbetaling en de intrekking van aandelen in het Fonds gebeuren in overeenstemming met Nederlands recht en met de statuten van het Fonds;
- de bewaarder zorgt ervoor dat de waarde van de aandelen in het Fonds wordt berekend overeenkomstig Nederlands recht en de statuten van het Fonds en de daarvoor geldende procedures;
- de bewaarder voert de aanwijzingen van de beheerder uit, tenzij deze in strijd zijn met Nederlands recht of de statuten van het Fonds N.V.;
- de bewaarder vergewist zich ervan dat bij transacties met betrekking tot de activa van het Fonds de tegenwaarde binnen de gebruikelijke termijnen wordt overgemaakt aan het Fonds;
- de bewaarder vergewist zich ervan dat de opbrengsten van het Fonds een bestemming krijgen die in overeenstemming is met Nederlands recht en met de statuten van het Fonds.

De bewaarder treedt bij de bewaring in het belang van de beleggers in het Fonds op.

Op verzoek van beleggers is een afschrift van deze overeenkomst verkrijgbaar bij de beheerder tegen ten hoogste de kostprijs.

Volgens Nederlands recht is de bewaarder jegens het Fonds of de beleggers aansprakelijk voor het verlies door de bewaarder of door een derde aan wie de bewaarneming van de in bewaarneming genomen financiële instrumenten is overgedragen. In geval van een dergelijk verlies van een in bewaarneming genomen financieel instrument restitueert de bewaarder onverwijld een financieel instrument van hetzelfde type of voor een overeenstemmend bedrag aan het Fonds. De bewaarder is niet aansprakelijk indien hij kan aantonen dat het verlies het gevolg is van een externe gebeurtenis waarover hij redelijkerwijs geen controle heeft en waarvan de gevolgen onvermijdelijk waren, ondanks alle inspanningen om deze te verhinderen.

De bewaarder is jegens het Fonds of de beleggers eveneens aansprakelijk voor alle andere verliezen die zij ondervinden doordat de bewaarder zijn verplichtingen met opzet of door nalatigheid niet naar behoren nakomt.

Volgens Nederlands recht kan een bewaarder zijn aansprakelijkheid voor verlies van de in bewaring gegeven financiële instrumenten jegens het Fonds of de beheerder in beginsel slechts uitsluiten indien:

- hij aan alle daarvoor geldende vereisten voor delegatie van bewaarnemingstaken heeft voldaan;
- hij een schriftelijke overeenkomst met de derde die de uitbestede werkzaamheden verricht, heeft gesloten waarin zijn aansprakelijkheid aan de derde wordt overgedragen en op grond waarvan het Fonds de beheerder of de bewaarder namens hen, op dezelfde voet als waarin oorspronkelijk de bewaarder kon worden aangesproken, de derde kan aanspreken wegens schade wegens verlies van financiële instrumenten; en
- hij een schriftelijke overeenkomst met het Fonds of de beheerder heeft gesloten waarin het Fonds of de beheerder namens het Fonds instemt met de uitsluiting van de aansprakelijkheid van de bewaarder en waarin een objectieve reden voor die uitsluiting is opgenomen.

2.16 Voornaamste risico's en onzekerheden

Aan beleggingen in het Fonds zijn financiële kansen, maar ook financiële risico's verbonden. De waarde van de beleggingen kan zowel stijgen als dalen en aandeelhouders van het Fonds kunnen mogelijk minder terugkrijgen dan zij hebben ingelegd. Een spreiding van de beleggingen zal naar verwachting een dempend effect op deze risico's kunnen hebben.

Een totaaloverzicht van de risico's waarbij de risico's van het Fonds zijn geordend naar 'groot, middelgroot en klein' is opgenomen in het prospectus. In het geval van nieuwe regelgeving op het gebied van risicomanagement, wordt informatie toegevoegd. De voornaamste risico's welke het Fonds loopt zijn:

Marktrisico

Het Fonds is gevoelig voor waardeveranderingen van de beleggingen als gevolg van fluctuatie van prijzen in financiële markten zoals de aandelen of vastrentende markten (marktrisico). Daarnaast kunnen ook de prijzen van de individuele instrumenten, waarin het Fonds belegt, fluctueren. Indien het Fonds gebruik maakt van derivaten zoals omschreven onder "Beleggingsbeleid", kunnen deze toegepast worden voor zowel het afdekken van risico's als efficiënt portefeuillebeheer. Daarbij kan ook sprake zijn van hefboomwerking, waardoor de gevoeligheid van het Fonds voor marktbevingen wordt vergroot.

Om de marktrisico's te beperken worden de beleggingen over diverse landen, sectoren en/of ondernemingen gespreid.

In de paragraaf 'Fondsspecifieke ontwikkelingen in 2023' van het bestuursverslag is een nadere toelichting opgenomen over het eventuele gebruik van derivaten in de verslagperiode.

De volatiliteit wordt uitgedrukt in de standaarddeviatie; deze wordt berekend op maandbasis over een periode van 36 maanden. Bij een grote standaarddeviatie (= hoge volatiliteit) is er sprake van een brede range van mogelijke uitslagen. De standaarddeviatie bedroeg 8,83% ultimo 2023 (ultimo 2022: 9,89%).

De tracking error is een risicomaatstaf die aangeeft in welke mate het rendement van de portefeuille afweek van het rendement van de index. De tracking error wordt berekend op maandbasis over een periode van 36 maanden. De tracking error bedroeg 0,86% ultimo 2023 (ultimo 2022: 0,81%).

Renterisico

Bij een belegging in vastrentende waarden wordt renterisico gelopen. Dit risico doet zich voor wanneer de rentevoet van een effect fluctueert. Wanneer rentes dalen, is de algemene verwachting dat de waarde van vastrentende effecten stijgt. Omgekeerd, wanneer rentes stijgen, is de algemene verwachting dat de waarde van vastrentende effecten daalt.

Informatie over de duratie (rentegevoeligheid) van de portefeuille per balansdatum is opgenomen in de toelichting op de balans onder Renterisico.

Valutarisico

Indien kan worden belegd in (effecten luidende in) andere valuta's dan de valuta waarin het Fonds is genoteerd, kunnen valutaschommelingen zowel een positieve als een negatieve invloed hebben op het beleggingsresultaat.

Een overzicht met informatie over de valutapositie van de portefeuille per balansdatum is opgenomen in de toelichting op de balans onder Valutarisico.

Liquiditeitsrisico

Liquiditeitsrisico's kunnen ontstaan wanneer een bepaalde onderliggende belegging moeilijk te verkopen is. Doordat het Fonds in incurante effecten kan beleggen, bestaat het risico dat het Fonds niet de mogelijkheid heeft om financiële middelen vrij te krijgen die nodig kunnen zijn om aan bepaalde verplichtingen te voldoen.

Gedurende de verslagperiode hebben zich geen problemen voorgedaan met betrekking tot de verhandelbaarheid. De beschikbare cash van het Fonds was in de verslagperiode voldoende om de in- en uitstroom van kapitaal te beheren. De verwachting is dat dit in de komende verslagperiode eveneens het geval zal zijn.

Kredietrisico

Beleggers moeten ten volle beseffen dat elke belegging tot kredietrisico's kan leiden. Obligaties en schuldbewijzen houden een feitelijk kredietrisico in op de emittent. Dat risico kan worden gemeten aan de hand van de kredietrating van de emittent. Obligaties en schuldbewijzen die door een emittent met een lage rating zijn uitgegeven, gaan doorgaans gepaard met een hoger kredietrisico en een grotere kans dat de emittent in gebreke blijft dan obligaties en schuldbewijzen van emittenten met een hogere rating. Als de emittent van obligaties of schuldbewijzen in financiële of economische problemen geraakt, waardoor het kredietrisico toeneemt en de rating waarschijnlijk verlaagd wordt, dan kan dat een invloed hebben op de waarde van de obligaties of schuldbewijzen (die hun waarde volledig kunnen verliezen).

Een overzicht met informatie over de ratingposities van de portefeuille per balansdatum is opgenomen in de toelichting op de balans onder Kredietrisico.

Fraude risico's en corruptie

Fraude is elke opzettelijke handeling of nalatigheid om anderen te misleiden, waardoor het slachtoffer verlies lijdt en/of de dader winst behaalt. Corruptie is het misbruiken van toevertrouwde macht voor persoonlijk gewin, waaronder omkoping. Het ontbreken van controles in het betalingsproces verhoogt de waarschijnlijkheid en creëert daardoor de mogelijkheid tot fraude.

De asset management industrie kenmerkt zich door het doen beheren van vermogen van derden, welke in zijn geheel vrij omvangrijk is. Toegang hebben tot dit vermogen verhoogt het inherente risicoprofiel van GSAM BV op het gebied van fraude en corruptie. Om dit risico te beheersen voert GSAM BV jaarlijks een fraude en corruptie risico assessment uit, om identificatie, de blootstelling aan en beheersing van deze risico's vast te stellen. GSAM BV concludeert in zijn jaarlijkse risico assessment dat er geen hoge restrisico's zijn op het gebied van fraude en corruptie. De voornaamste inherente risico's zoals die door GSAM BV zijn geïdentificeerd in de jaarlijkse risk assessment zijn de volgende:

- Cyberrisico's;
- Ongeautoriseerde afschrijving van gelden;
- Frauduleuze facturen;
- Risico van handel met voorkennis;
- Omkoping.

De volgende maatregelen zijn getroffen om deze inherente risico's te mitigeren:

Cyberrisico's, cyberrisico wordt onderkend als een verzamelnaam welke bewust (bijv. ransomware) of onbewust (bijv. hack) tot een onttrekking van vermogen kan leiden. Het scala aan technieken welke een kwaadwillende kan gebruiken is omvangrijk. Daarom is het voor GSAM BV in eerste instantie van belang zich bewust te zijn van deze technieken en de eigen omgeving hierop te toetsten. De getroffen maatregelen zijn hierbij geïnspireerd op het NIST cyber security framework, van protect, detect, respond, recover en identify en worden jaarlijks geëvalueerd op basis van de Cyber Security Risk Assessment.

Ongeautoriseerde afschrijving van gelden, wordt ondervangen door het doen toepassen van procuratielimiten en het afdwingen van vier (of meer) ogen principes, waarbij moderne technieken zoals 2 factor authenticatie wordt afgedwongen.

Frauduleuze facturen, het doen betalen van facturen ten lasten van een beleggingsfonds mag alleen als dit overeenkomt met de prospectus. De begunstigde als ook de juistheid van de inrekening gebrachte bedragen zijn hierbij vaak toetsbaar, door een koppeling met het vermogen. Facturen dienen vooraf door budgethouders beoordeeld en geaccordeerd te worden, conform het procuratiebeleid. Binnen dit proces is functiescheiding gemaakt tussen het doen bestellen, invoeren en goedkeuren.

Risico van handel met voorkennis, betreft het misbruiken van informatie voor eigen gewin, dan wel het op een dusdanige wijze doen uitvoeren van orders dat zelfverrijking daarmee bewerkstelligd kan worden, ten nadelen van het fonds. De getroffen maatregelen om dit te voorkomen zijn divers, waaronder best execution review, verplicht periodiek rapporteren over persoonlijke beleggingsportefeuilles, voorlichting in de vorm van verplichte trainingen en pre-employment screening.

Omkoping betreft het doen beïnvloeden van een gunning door bijvoorbeeld steekpenningen, etentjes, reizen en cadeau's. Om dit te mitigeren heeft GSAM BV een strikt beleid, waarbij alles met een waarde van meer dan vijftig euro niet aangenomen mag worden. Verder wordt op het vlak van broker execution periodiek beoordelingen uitgevoerd naar prijs en kwaliteit, waarbij de uitkomst maatgevend is voor de mate waarin orders worden gealloceerd naar deze brokers.

Het restrisico op de bovenstaande risico's wordt door GSAM BV als 'medium' ingeschat en zijn geaccepteerd via een formele risico-acceptatie, dan wel op het niveau van de buitenlandse GSAM BV onderdelen.

Verder is er een duidelijke juridische en operationele scheiding tussen de vermogensbeheerder, externe administrateur, het fonds en de bewaarbank. Deze functiescheiding heeft een belangrijk preventieve werking op het fraude- en corruptierisico.

De bovengenoemde beheersmaatregelen zijn onderdeel van een groter beheersingsraamwerk, waarvan diverse onderdelen periodiek worden beoordeeld door een externe accountant via het GSAM BV ISAE 3402 rapport. Verder past GSAM BV het 3-lines of defence mechanisme toe, waarbij risk management en internal audit doorlopend de effectiviteit van de administratieve organisatie en interne controle toetsen en bewaken. Tenslotte past GSAM BV ook diverse soft controls toe, zoals tone at the top, e-learning, code of ethics en een whistleblower policy.

Duurzaamheidsrisico's

Duurzaamheidsrisico's kunnen een eigen risico vertegenwoordigen of invloed hebben op andere risico's en dragen bij aan algemene risico's, zoals marktrisico's, liquiditeitsrisico's, kredietrisico's of operationele risico's. Duurzaamheidsrisico's kunnen een negatieve invloed hebben op het rendement van het Fonds.

De duurzaamheidsrisico's waaraan het Fonds kan worden blootgesteld kunnen bijvoorbeeld zijn:

- Klimaatverandering
- Gezondheid & veiligheid
- Zakelijk gedrag

De beoordeling van duurzaamheidsrisico's, zoals gedefinieerd in artikel 2 lid 22 van de Verordening (EU) 2019/2088 (betreffende informatieverschaffing over duurzaamheid in de financiële dienstensector, welke verordening van tijd tot tijd kan worden gewijzigd of aangevuld), wordt geïntegreerd in het beleggingsbeslissingsproces door toepassing van Fonds specifieke criteria voor verantwoord beleggen en, indien van toepassing, integratie van relevante milieu-, sociale en governance (ESG) factoren.

Het Fonds belegt voornamelijk in liquide beleggingen waardoor genoemde duurzaamheidsrisico's zijn verwerkt in de waardering van de beleggingen.

Emittent wanbetalingsrisico

Naast de algemene trends op de financiële markten kunnen ook specifieke ontwikkelingen in verband met de emittent de waarde van een belegging beïnvloeden. Zelfs een zorgvuldige effectenselectie kan bijvoorbeeld niet het risico uitsluiten van een verlies als gevolg van een waardedaling van de activa van een emittent. Het gebruik van kredietderivaten, indien vermeld in het beleggingsbeleid van het Fonds, kan een kredietrisico met zich meebrengen.

Inzicht in risico's

De bereidheid risico's en zekerheden aan te gaan en al dan niet te verschuiven of af te dekken (risicobereidheid) vormen een integraal onderdeel van het beleggingsbeleid zoals gevoerd over de verslagperiode en zoals opgenomen in de paragraaf 'Fondsspecifieke ontwikkelingen in 2023'.

Inzicht in relevante risico's gedurende de verslagperiode wordt als volgt verkregen:

- In de toelichting op het gevoerde beleggingsbeleid gedurende de verslagperiode worden in de paragraaf "Risicobereidheid en risicobeleid binnen het gevoerde beleggingsbeleid" de belangrijkste ontwikkelingen, afwegingen en beslissingen ten aanzien van het gevoerde risicobeleid toegelicht.
- In de toelichting op de balans worden de specifieke risico's ten aanzien van het gebruik van financiële instrumenten weergegeven.
- Voor afgeleide financiële instrumenten die op verslagmoment onderdeel van de portefeuille uitmaken, is in de toelichting op de jaarrekening een nadere specificatie opgenomen.
- In de toelichting op de balans wordt het tegenpartijrisico opgenomen. Waar van toepassing is hier informatie over het gebruik van onderpand (collateral) opgenomen.
- In de toelichting op de balans is informatie opgenomen met betrekking tot duratie en credit ratings van de portefeuille. De duratie is een maatstaf voor de gevoeligheid van vastrentende portefeuilles voor wijzigingen in de marktrente.
- Het overzicht Valutapositie dat is opgenomen in de toelichting op de balans geeft inzicht in de mate waarin de activa en passiva van het Fonds in euro dan wel in andere valuta liden, met inbegrip van de afgeleide financiële instrumenten, zoals valutatermijncontracten, die daaraan mede sturing geven.
- Het Fonds participeert voor meer dan 20% in andere beleggingsfondsen. Informatie over deze beleggingsfondsen is opgenomen in de toelichting indirecte beleggingen.

2.17 Risicobeheer

Ten aanzien van de opzet van de administratieve organisatie en interne controle past de beheerder het GSAM BV Control Framework toe. Conform het GSAM BV Control Framework zijn alle kernprocessen opgenomen inclusief de belangrijkste risico's per proces. Voor ieder van deze risico's zijn de belangrijkste 'controls' gedefinieerd welke regelmatig worden gemonitord en getest om zekerheid te verkrijgen dat wordt voldaan aan interne en externe regelgeving. Periodiek worden op systematische wijze de significante risico's bepaald. Het bestaande stelsel van interne beheersingsmaatregelen mitigeert deze risico's.

De bedrijfsvoering van de beheerder, voor zover die van toepassing is op de activiteiten van de beleggingsinstelling, is mede gericht op het beheersen van financiële en operationele risico's. In de paragraaf "Verklaring omtrent de bedrijfsvoering" wordt nader ingegaan op de inrichting van de bedrijfsvoering van de beheerder.

GSAM BV, de beheerder van het Fonds, bewaakt met behulp van een systeem van risicobeheersingsmaatregelen dat het Fonds in het algemeen en de beleggingsportefeuille in het bijzonder voortdurend blijft voldoen aan de randvoorwaarden zoals die in het prospectus zijn vastgelegd, aan de wettelijke kaders en aan de meer fondsspecifieke interne uitvoeringsrichtlijnen. Dergelijke richtlijnen zijn onder meer gesteld ten aanzien van de mate van spreiding van de portefeuille, de kredietwaardigheid van debiteuren, de kwaliteit van marktpartijen waarmede zaken worden gedaan en de liquiditeit van de beleggingen.

Zo zal een brede en goede spreiding van de beleggingen naar verwachting een dempend effect hebben op onderkende prijsrisico's, terwijl selectie op kredietwaardigheidsniveau en limietbewaking de mogelijkheid scheppen om kredietrisico's te beheersen. Liquiditeitsrisico's kunnen worden beperkt door hoofdzakelijk in courante, beursgenoteerde effecten te beleggen.

Het Fonds kan door gebruik te maken van afgeleide financiële instrumenten prijsrisico's zoals valuta- en renterisico's afdekken of sturen. Tevens bieden deze instrumenten mogelijkheden tot efficiënt portefeuillebeheer, bijvoorbeeld bij anticipatie op in- en uitstroom. Deze derivaten kunnen worden toegepast voor zowel het afdekken van risico's, efficiënt portefeuillebeheer als verhoging van het rendement. Hierbij kan ook sprake zijn van hefboomwerking, waardoor de gevoeligheid van het Fonds voor marktbevingen wordt vergroot. Daarnaast zullen derivaten zodanig worden gebruikt dat de portefeuille als geheel binnen de beleggingsrestricties blijft.

2.18 Hefboomfinanciering

Hefboomfinanciering is de methode waarmee de beheerder de positie van een Fonds met geleend geld of geleende effecten, met een hefboom in de vorm van derivatenposities of anderszins vergroot.

De omstandigheden waaronder een Fonds hefboomfinanciering mag gebruiken, de toegestane soorten en bronnen van hefboomfinanciering en de daarmee gepaard gaande risico's, eventuele beperkingen op het gebruik van hefboomfinanciering, regelingen voor zekerheden en hergebruik van activa, de maximale hefboomfinanciering, waarvan de beheerder voor het Fonds gebruik kan maken alsmede alle eventuele wijzigingen in de maximale hefboomfinanciering die de beheerder voor het Fonds mag gebruiken en alle eventuele rechten op hergebruik van zekerheden of alle eventuele garanties die in het kader van de hefboomfinancieringsregeling zijn verleend, zijn omschreven in het prospectus van het Fonds. Deze informatie wordt geactualiseerd zodra daartoe aanleiding bestaat.

De verwachte maximale hefboomfinanciering van het Fonds wordt uitgedrukt als de verhouding tussen de economische positionering van het Fonds en de Net Asset Value.

De maximale hefboomfinanciering die het Fonds mag gebruiken, wordt uitgedrukt als percentage ten opzichte van de Net Asset Value van het Fonds. Dit percentage wordt berekend: i) in overeenstemming met de commitment methode (nettohefboomwerking) en ii) op basis van de som van de nominale waarde van de derivaten (brutohefboomwerking).

Voor de nettohefboomwerking worden risico reducerende methodes toegepast zoals saldering of afdekking (in het Engels wordt dit “netting” en “hedging” genoemd) overeenkomstig de vereisten onder de relevante richtlijnen. De maximale hefboomfinanciering berekend volgens de netto-methode houdt rekening met netting en/of hedging, terwijl de maximale hefboomfinanciering berekend volgens de bruto-methode geen rekening houdt met eventuele netting en hedging van posities.

Ongeacht de gebruikte hefboommethodologie is de berekende hefboomwerking slechts een indicator en geen officiële restrictie. De hefboom in het Fonds kan hoger zijn dan de hefboom die het betreffende Supplement vermeldt, zolang deze in lijn blijft met het risicoprofiel. Afhankelijk van marktbevingen kan het verwachte niveau van hefboomwerking variëren in de tijd. In geen geval zal het gebruik van derivaten of andere financiële instrumenten tot gevolg hebben dat de beheerder kan afwijken van het beleggingsbeleid zoals uiteengezet in het prospectus.

Zodra de hefboomfinanciering 100% overschrijdt, is er sprake van hefboomwerking voor het Fonds. Een hefboomfinanciering van 100% impliceert dat er geen sprake is van hefboomwerking en de economische positionering van het Fonds gelijk is aan de Net Asset Value.

De nettohefboom van het Fonds is een van de risicofactoren en geeft derhalve geen volledig beeld van het risicoprofiel van het Fonds. Voor een volledig beeld van het risicoprofiel van het Fonds wordt verwezen naar de beschrijving van het beleggingsbeleid en het risicoprofiel in het prospectus.

Het gebruik van derivaten (van onderliggende activa afgeleide financiële instrumenten) veroorzaakt hefboomwerking. Hefboomwerking ontstaat wanneer voor een bescheiden bedrag derivaten worden aangekocht ten opzichte van de kosten van het rechtstreeks verwerven van de onderliggende activa. Hoe groter de hefboom, hoe groter de variatie in de prijs van het derivaat in het geval van een schommeling in de prijs van de onderliggende waarde. De potentie en het risico van een derivaat neemt derhalve dienovereenkomstig toe met een toename van de hefboom. Hierbij moet worden aangemerkt dat derivaten ook voor beter risicobeheer kunnen worden aangewend. Er is geen garantie dat de doelstelling door het gebruik van deze derivaten zal worden gehaald.

Onderstaande tabel geeft informatie over het niveau van de hefboomwerking.

	2023	2022
Maximaal niveau van de netto hefboomwerking	140,0%	140,0%
Gemiddeld niveau van de netto hefboomwerking*	105,0%	106,0%
Maximaal niveau van de bruto hefboomwerking	200,0%	200,0%
Gemiddeld niveau van de bruto hefboomwerking**	119,4%	128,0%

* Het niveau van de nettohefboomwerking wordt bepaald in overeenstemming met de commitment methode waarbij met netting en/of hedging rekening gehouden wordt.

** Het niveau van de brutohefboomwerking wordt bepaald op basis van de som van de nominale waarde van de derivaten zonder rekening te houden met netting en/of hedging.

2.19 Ontwikkelingen gedurende de verslagperiode

In deze paragraaf worden de belangrijkste algemene ontwikkelingen en fondsspecifieke ontwikkelingen opgenomen. Hierbij wordt tevens de impact op het (relatief)rendement van het Fonds nader toegelicht.

2.19.1 Algemene financieel economische ontwikkelingen in 2023

Economische context

Het eerste kwartaal van 2023 kende een bemoedigende start, met optimisme over de heropening van China, een verdere daling van de gasprijzen in Europa en een afnemende inflatie en loongroei in de Verenigde Staten in januari. Maar beter dan voorziene macrocijfers en hoger dan verwachte inflatiecijfers in februari leidden tot zorgen dat de Federal Reserve (Fed) mogelijk meer zou moeten verkrappen dan verwacht. Het risico van een harde landing van de economie nam hierdoor toe. De olieprijs daalden vanaf de tweede helft van het kwartaal. Door het snelle ineensinken begin maart van de Silicon Valley Bank in de VS, richtten alle ogen zich vervolgens op de bankensector. Het falen stoelde deels op de waardedaling van grote beleggingen van de bank in langlopende Amerikaanse staatsobligaties, het gevolg van de aanzienlijk gestegen rentetarieven in het voorgaande jaar. Twee dagen later stortte ook Signature Bank in, terwijl de Zwitserse bank Credit Suisse uit angst voor systeemrisico's werd overgenomen door concurrent UBS. De Amerikaanse economie groeide in het kwartaal met 2,2% op jaarbasis.

De inflatie daalde geleidelijk aan het begin van het tweede kwartaal. Maar opnieuw faalde een bank in de VS en werd First Republic Bank verkocht aan JPMorgan Chase. Daarnaast heerste aanzienlijke onrust onder beleggers over de naderende deadline met betrekking tot het Amerikaanse schuldenplafond. Het Congres keurde uiteindelijk wetgeving goed die een faillissement van de VS afwendde. De Amerikaanse economische data verbeterden in mei, maar de Europese en Chinese cijfers lieten tekenen van verzwakking zien. De inkoopmanagersindices (PMI's) voor de maakindustrie verzwakten verder, terwijl de dienstensector-PMI's verbeterden. Dit leidde tot een recordverschil tussen de twee indices. De krappere financiële omstandigheden, een voortdurende overgang van goederen- naar dienstenconsumptie en de zwakkere Chinese industriële bedrijvigheid waren de belangrijkste redenen voor het verschil. De inflatie bleef in juni dalen in de meeste economieën. Ook was er hoop dat de betrekkingen tussen de VS en China zouden verbeteren toen de minister van Buitenlandse Zaken van de VS, Antony Blinken, als hoogste Amerikaanse functionaris in vijf jaar China bezocht. Meer tekenen van een veerkrachtige Amerikaanse economie en een oplopend consumentenvertrouwen waren zichtbaar. Het derde kwartaal begon met lager dan verwachte inflatiecijfers in de ontwikkelde markten en veerkrachtige bedrijvigheidsdata in de VS. De Amerikaanse economie bleek in het tweede kwartaal op jaarbasis met 2,1% gegroeid, wat meer was dan verwacht. Maar de bedrijvigheidsgegevens uit het eurogebied en China waren, net als de wereldwijde productie, zwakker. In China waren desondanks voorzichtige tekenen van optimisme zichtbaar dankzij de maatregelen die beleidsmakers uitbreidden om de groei te stimuleren.

Op macro-economisch vlak kenmerkte de maand augustus zich door regionale groeiverschillen. De VS en Japan hielden daarbij goed stand, maar de economische bedrijvigheid in de eurozone en China bleek zwak. De inflatie bleef dalen in de grote economieën, maar met verschillende snelheden. De Amerikaanse arbeidsmarkt kwam geleidelijk nog meer in evenwicht, overeenkomstig de gedachte dat de Amerikaanse economie een zachte landing zou kunnen bewerkstelligen. Daar tegenover stonden de aanhoudende zwakte in de Chinese handel en vastgoedsector, de sombere toestand van de productiecycclus in het eurogebied en een verrassende verlaging door Fitch van de Amerikaanse kredietwaardigheid, van AAA naar AA+. Chinese cijfers kwamen na maanden van zwakte beter uit dan verwacht in september. En er was meer goed nieuws doordat de inflatie in de eurozone en de VS verder matigde. Zorgen over een mogelijke sluiting van de Amerikaanse overheid staken opnieuw de kop op, maar zij werd tijdig afgewend.

Het uitbreken van de oorlog tussen Israël en Hamas was de belangrijkste gebeurtenis in het laatste kwartaal van 2023. Hoewel het conflict zich gedurende het kwartaal afspeelde binnen de grenzen van Israël en de Gazastrook, namen de geopolitieke risico's toe. Het kwartaal kenmerkte zich daarnaast door een relatief solide, maar afnemende economische groei in de VS, een veerkrachtige arbeidsmarkt, een gematigde inflatiedruk in de grote economieën en centrale banken die hintten op het einde van hun respectievelijke renteverhogingscyclus. De Amerikaanse economie groeide volgens een bekendmaking op jaarbasis met een indrukwekkend tempo in het derde kwartaal.

Maar vroege indicatoren wezen op een aanzienlijk lagere groei in het vierde kwartaal, met signalen die duiden op een afzwakkende arbeidsmarkt. De hoop bleef evenwel aanwezig dat de Federal Reserve een zachte landing van de economie zou kunnen bewerkstelligen. De groei in de eurozone was daarentegen zwakker dan verwacht in het derde kwartaal. Maar in het laatste kwartaal waren tekenen van verbetering zichtbaar. Ook waren er gedurende deze driemaands-periode signalen die duiden op een zich stabiliserende Chinese economie.

Monetair beleid

Begin januari bestond de vrees dat de Bank of Japan meer wijzigingen zou doorvoeren in haar beleid om de rentecurve te controleren, aangezien de rente op tienjarige obligaties haar nieuwe bovengrens naderde. Uiteindelijk hield de centrale bank vast aan haar beleid. De Fed verhoogde de rente in februari met 25 basispunten. Het besluit markeerde een verdere vertraging van het tempo van de renteverhogingen. In maart herhaalde de Fed deze stap. Sommige marktpartijen meenden dat de turbulentie in het bankensysteem de Fed ertoe zou kunnen verleiden een pauze in te lassen om er zo voor te zorgen dat het financiële systeem stabiel bleef. Maar de Fed merkte op dat het Amerikaanse bankensysteem gezond en veerkrachtig was en dat de recente ontwikkelingen waarschijnlijk zouden resulteren in strengere kredietvoorwaarden voor huishoudens en bedrijven en van invloed zouden zijn op de economische bedrijvigheid, de werkgelegenheid en de inflatie. In Europa was een vergelijkbare situatie zichtbaar. De Europese Centrale Bank (ECB) verhoogde de rente in februari met 50 basispunten en in maart opnieuw. Dit ondanks de problemen van Credit Suisse. Christine Lagarde maakte duidelijk dat zij de inflatie in de eurozone te hoog en de bankensector in de regio veerkrachtig vond.

De Fed verhoogde de rente begin mei met 25 basispunten, waardoor de Fed Funds Rate op 5,00-5,25% uitkwam. Maar de Fed liet doorschemeren dat dit de laatste verhoging in de huidige verkrappingscyclus zou zijn. De ECB vertraagde tijdens haar bijeenkomst in mei het tempo van de renteverhogingen tot 25 basispunten, waardoor de depositorente op 3,25% uitkwam, en beëindigde ook de herinvesteringen die onderdeel van haar opkoopprogramma vormden. De Raad van Bestuur van de ECB maakte duidelijk aanzienlijke opwaartse risico's voor de inflatie te blijven zien en gaf aan nog niet klaar te zijn om op de pauzeknop te drukken. Ook de Bank of England besloot tijdens haar vergadering in mei tot een verhoging met 25 basispunten, waardoor de rente op 4,50% uitkwam. Ze liet de deur op een kier staan voor toekomstige renteverhogingen, indien gestaafd door data. De People's Bank of China liet intussen doorschemeren dat zij het monetair beleid ondersteunend zou houden. Dit wekte de verwachting dat ze de reserveverplichtingen voor banken zou kunnen verlagen of de rente in de daaropvolgende maanden zou verlagen. De Fed drukte na tien opeenvolgende renteverhogingen op de pauzeknop tijdens haar bijeenkomst in juni, om te kunnen zien hoe de hogere rentetarieven de economie beïnvloedden. Tegelijkertijd stelde zij het traject van verwachte renteverhogingen naar boven bij. De ECB verhoogde de rente nogmaals met 25 basispunten en de Bank of England verraste met een verhoging van 50 basispunten, als reactie op de aanhoudende inflatie in Groot-Brittannië.

Zowel de Federal Reserve als de Europese Centrale Bank verhoogde de rente in juli volgens verwachting met 25 basispunten. Interessant was dat beide instellingen niet vooruitblikten op mogelijke toekomstige rentestappen, maar verklaarden dat verdere beleidsmaatregelen door data gedreven zouden zijn. De Bank of Japan handhaafde haar doelstelling voor de 10-jaarsrente op Japanse staatsobligaties op 0%, maar verhoogde feitelijk het maximale niveau dat het rendement kan bereiken van 0,5% naar 1,0%. Deze wijziging werd gezien als een eerste stap richting normalisering van het monetair beleid in Japan, alhoewel Bank of Japan-gouverneur Kazuo Ueda aangaf niet te verwachten dat de langetermijnrente daadwerkelijk naar 1% zou stijgen. Het Jackson Hole Economic Symposium was in augustus de gebeurtenis waar het meest naar werd uitgekeken. Maar Fed-voorzitter Jerome Powell sloeg een evenwichtige toon aan en verklaarde van plan te zijn een data-afhankelijke benadering van het monetair beleid te blijven volgen. De People's Bank of China verraste de markten door in augustus de rente te verlagen en de eenjarige middellangetermijnleningsfaciliteit met 15 basispunten en de zevendaagse reverse repo-rente met 10 basispunten omlaag te brengen. Deze stappen werden gevolgd door een verlaging van de eenjarige rente met 10 basispunten. De Federal Reserve hield tijdens de bijeenkomst in september zoals verwacht de beleidsrente ongewijzigd, maar verhoogde haar mediane prognose voor de beleidsrente per eind 2024 met 50 basispunten. De ECB verhoogde de rente volgens verwachting met 25 basispunten, terwijl de Bank of England de markt verraste door de rente ongewijzigd te laten. Een verhoging van 25 basispunten werd verwacht. In Azië hielden zowel de People's Bank of China als de Bank of Japan hun monetair beleid ongewijzigd.

De Federal Reserve, de Europese Centrale Bank en de Bank of England hielden hun rentetarieven gedurende het vierde kwartaal alle onveranderd. De algehele consensus was daarbij dat de drie banken het einde van hun respectievelijke verkrappingscyclus hadden bereikt. De Fed nam tijdens haar bijeenkomst in december zelfs een onmiskenbaar accommoderende toon aan. Voorzitter Jerome Powell suggereerde dat het Federal Open Market Committee (FOMC) was begonnen te praten over renteverlagingen. De mediaan in een grafiek die de renteprojecties van individuele FOMC-leden weergeeft, werd voor de Federal Funds-rente in 2024 neerwaarts bijgesteld van 5,1% tijdens de bijeenkomst in september naar 4,6% in december. Dit gaf aan dat het FOMC in 2024 een renteverlaging van 75 basispunten verwachtte. De Bank of Japan vergrootte de flexibiliteit van haar rentecurvebeleid in oktober nog verder. Zij gaf aan haar verrichtingen te staken om het stijgen van de rente op tienjarige obligaties boven de 1% te beperken, ten gunste van een soepeler aanpak. Het niveau van 1% op de 10-jaarsrente was in feite niet langer een harde grens, maar eerder een "referentie" voor haar openmarktoperaties. Tussen de bijeenkomsten van oktober en december namen de verwachtingen toe dat de Bank of Japan binnenkort een einde zou kunnen maken aan haar negatieve-rentebeleid. Maar zij handhaafde in december de status quo. Gedurende het kwartaal gaf de centrale bank van China aan haar monetair beleid accommoderend te houden om de economie van het land te ondersteunen.

Vastrentende markten

Het rendement op staatsobligaties zakte in januari. Daar lag de verwachting aan ten grondslag dat de rentestijgingen zouden vertragen als gevolg van signalen dat de inflatie daalde, en inflatieverwachtingen. Maar in februari stegen de rendementen weer. De onverwachte heropleving van de inflatie halverwege de maand zorgde daarbij voor een golf aan volatiliteit; handelaren beoordeelden opnieuw de benodigde stappen van centrale banken om de prijzen weer op het streefniveau te brengen. De rendementen kelderden tijdens de turbulentie in de bankensector in maart, aangezien het sentiment ten aanzien van de wereld economie verslechterde. Ze stegen later nog iets, maar eindigden de maand nog steeds ruim onder het niveau waarop ze haar waren begonnen.

De wereldwijde obligatierendementen bleven in april zo goed als onveranderd. De rust op de markten keerde terug na de onstuimige maand maart, terwijl bedrijfsobligaties zich herstelden. De Amerikaanse rente herstelde zich in mei scherp dankzij de hoop op een oplossing voor de schuldenplafondkwesitie. De rente op Britse staatsobligaties steeg aanzienlijk vanwege een opwaartse herziening van het rentebeleid van de Bank of England. Elders in Europa was veel minder opwaartse druk op de rente op staatsobligaties. In juni liep de rente op korte-termijnobligaties duidelijk op omdat de markten hun beoordeling van de beleidsrentes van de centrale banken in de komende maanden naar boven bijstelden. Goed verankerde inflatieverwachtingen voor de middellange termijn en enige zorgen over de economische vooruitzichten, resulteerden in een minder uitgesproken stijging van de langeretermijnrendementen. De rente op Amerikaanse staatsobligaties bereikte laat in de maand het hoogste punt in drie maanden. Sterker dan verwachte economische cijfers schroefden de verwachting op dat de Fed de rente opnieuw zou moeten verhogen om de inflatie te beteugelen. De Duitse obligatierente stond intussen tegen het einde van het kwartaal op het meest omgekeerde niveau sinds 1992; de 2-jaarsrente, die het meest gevoelig is voor renteverwachtingen, was scherp gestegen. Ook de rente op Britse staatsobligaties, met name aan het korte uiteinde van de curve, schoten in de loop van de maand hoger.

Obligaties lieten gemengde resultaten zien in juli. De Amerikaanse 10-jaarsrente steeg ondanks een lagere inflatie met 15 basispunten omdat sterke bedrijvigheidscijfers de rente omhoog duwden. In het Verenigd Koninkrijk daalde de 10-jaarsrente met 12 basispunten door de lager dan verwachte inflatie, terwijl de Duitse 10-jaarsrente een bescheiden zes basispunten hoger ging. Aan de korte kant was de Amerikaanse 2-jaarsrente vlak. Augustus was een behoorlijk volatiele maand voor obligaties. Vooral in de VS, waar ze zonder mededogen in de uitverkoop gingen. De rendementen bereikten hierdoor het hoogste niveau in jaren. De Amerikaanse 10-jaarsrente tikte op 22 augustus gedurende de handelsdag met 4,36% het hoogste niveau sinds 2007 aan. Maar tegen het einde van de maand daalde de rente enigszins en eindigde ze augustus 13 basispunten hoger. Het Verenigd Koninkrijk liet een vergelijkbaar verhaal optekenen; de 10-jaarsrente ging op enig moment 40 basispunten hoger, maar eindigde de maand slechts 5 basispunten in de plus. De Duitse en Japanse 10-jaarsrentes waren vrijwel vlak. De kortetermijnrente was veel minder volatiel, waarbij de Amerikaanse 2-jaars rente onveranderd bleef. De Amerikaanse 10-jaarsrente steeg in september met 50 basispunten vanwege het 'higher-for-longer'-beleid van de Fed. De Duitse 10-jaarsrente dikte 40 basispunten aan. Omdat hun centrale banken minder agressief waren dan de Fed, lieten de Japanse en Britse 10-jaarsrentes een meer bescheiden stijging zien van respectievelijk 13 en 5 basispunten. De Amerikaanse 2-jaarsrente ging 20 basispunten hoger.

De rente op tienjarige Amerikaanse staatsleningen stond in oktober kortstondig op 5%, een niveau dat sinds 2007 niet meer was waargenomen. In de eurozone en het Verenigd Koninkrijk bleven de obligatierendementen in oktober binnen een bandbreedte. Het rendement op tienjarige Japanse staatsobligaties kwam onder druk te staan omdat de verdere aanpassingen aan het beleid van de Bank of Japan om de rentecurve te controleren de markt nerveus maakten. Amerikaanse staatsobligaties stegen sterk in november. De rente op tienjarige staatsobligaties daalde daarbij met bijna 80 basispunten naar 4,2%. Dit was te wijten aan de afkalvende economische groei, de dalende inflatie en het Amerikaanse ministerie van Financiën die de toename van de omvang van staatsobligatieveilingen vertraagde, wat de zorgen over het aanbod verminderde. De scherpe daling van de Amerikaanse rente sloeg over naar andere ontwikkelde markten. Met name in de eurozone was sprake van een uitgesproken achteruitgang. In december daalden de rendementen over het algemeen verder. De twee- en de tienjarige rentes in de VS liepen met ongeveer 50 basispunten terug, de Britse 10-jaarsrente zakte 60 basispunten en de Duitse 10-jaarsrente verloor 45 basispunten. De Japanse 10-jaarsrente bleef daarentegen vrijwel vlak¹.

Aandelenmarkten

Wereldwijde aandelen stegen in euro's gemeten met 6% in het eerste kwartaal van 2023. Eurozone aandelen boekten met een winst van 12,3% verreweg het sterkste rendement. Amerikaanse aandelen lieten met een plus van 5,8% het op een na beste rendement zien. Japanse en Britse aandelen stegen tijdens het kwartaal met respectievelijk 4,5% en 4,2%, terwijl aandelen uit opkomende landen 2,2% hoger gingen. Aandelen uit de Stille Oceaan-regio, exclusief Japan, bleven achter en boekten een winst van 0,4%. Op sectorniveau was tijdens het kwartaal sprake van een aanzienlijke spreiding van de rendementen. IT liep met een winst van 19,1% voorop en werd gevolgd door telecommunicatiediensten (+16,1%) en duurzame consumentengoederen (+14,5%). Aan de andere kant van het spectrum verloren energie (-4,9%) en financiële dienstverlening en gezondheidszorg (beide -3,2%) allemaal aan waarde gedurende het kwartaal.

De wereldwijde aandelen uit ontwikkelde markten stegen in het tweede kwartaal in euro's gemeten met 6,6%. Aandelen uit opkomende markten gingen slechts 0,6% hoger. De VS was met een stijging van 8,3% de best presterende markt. Japanse aandelen volgden met een plus van 6,0%. De aandelen uit de eurozone dikten 3,3% aan en de Britse aandelen 1,8%. De Stille Oceaan-regio, exclusief Japan, ging 2,2 omlaag en was de enige regio die daalde. De rendementen op sectorniveau lieten opnieuw een aanzienlijke spreiding zien. Daarbij liep IT met een winst van 14,3% voorop. Duurzame consumptiegoederen boekten met een plus van 10,2% als enige andere sector een dubbelcijferig rendement. De energie- en nutssectoren zakten daarentegen beide met 0,7% weg tijdens het kwartaal. Ook de basismaterialen daalden licht.

In het derde kwartaal verloren de wereldwijde aandelen uit de ontwikkelde markten 0,4%. De aandelen uit de opkomende markten stegen met 0,2%. Japan was met een plus van 1,6% de best presterende markt. Het Verenigd Koninkrijk bleef daar met een stijging van 1,5% niet ver achter. Eurozone-aandelen presteerden het slechtst en daalden met 4,3%. Amerikaanse aandelen eindigden met een min van 0,1% zo goed als onveranderd. Op sectorniveau was gedurende het kwartaal sprake van een aanzienlijke spreiding. Energie presteerde met een winst van 15% het best. Communicatiediensten volgden door 4,7% hoger te gaan. Nutsbedrijven boekten met een verlies van 6,3% het slechtste rendement. Basisconsumptiegoederen en IT daalden met respectievelijk 3,4% en 3,2%.

De wereldwijde aandelen uit ontwikkelde markten stegen in het vierde kwartaal met 6,9%, terwijl de aandelen uit opkomende markten 3,4% aandikten. De eurozone was met een plus van 7,8% de best presterende markt en werd op de voet gevolgd door Amerikaanse aandelen, die 7,3% hoger gingen. Britse aandelen boekten vanuit een regionaal perspectief gezien het zwakste rendement, maar stegen nog steeds met 2,4%. Alle sectoren, met uitzondering van de energietak, stegen het afgelopen kwartaal in waarde. De IT-sector boekte met een stijging van 12,7% het beste rendement, gevolgd door industriële dienstverlening (+9,2%) en financiële dienstverlening (+8,7%). De energietak daalde met 7,9% en kwam ruim onder het rendement van de twee volgende slechtst presterende sectoren uit: basisconsumptiegoederen (+1,1%) en gezondheidszorg (+1,6%). Deze cijfers zijn allemaal uitgedrukt in euro's².

¹ Bloomberg, Haver Analytics. Data per 31 december 2023.

² LSEG. Data per 31 december 2023.

2.19.2 Fondsspecifieke ontwikkelingen in 2023

Marktontwikkelingen

De belangrijkste aandachtspunten en thema's gedurende de verslagperiode waren de ontwikkelingen met betrekking tot inflatie en inflatieverwachtingen, alsmede de verwachte snelheid waarmee de inflatie zal normaliseren, de economische- en winstvooruitzichten, het centrale bankenbeleid en de geopolitieke situatie.

De rentestanden in de VS en Eurozone hebben in 2023 sterk bewogen (zoals in detail beschreven in de paragraaf 'Algemene financieel economische ontwikkelingen in 2023'). Aan het einde van de verslagperiode was de 10-jaars Amerikaanse rente nagenoeg onveranderd, maar kende wel grote fluctuaties binnen het jaar. Deze forse fluctuaties kende ook de 10-jaars Duitse rente, echter was de Duitse 10-jaars rente wel fors lager aan het einde van de periode (ongeveer 53 bps lager).

Wereldwijde aandelen kenden een zeer sterk jaar, alleen in het derde kwartaal verloren de wereldwijde aandelen uit de ontwikkelde markten 0,4%. De goede aandelenrendementen werden wel gekenmerkt door grote verschillen tussen regio's en sectoren in de verschillende kwartalen (zoals in detail beschreven in de 'Algemene financieel economische ontwikkelingen in 2023').

Gevoerd beleggingsbeleid

De performance zoals opgenomen in de kerncijfers betreft de netto performance over de verslagperiode van het Fonds na aftrek van kosten. De verantwoording over het gevoerde beleggingsbeleid, zoals hier beschreven, is gebaseerd op de bruto performance over de verslagperiode van het Fonds voor aftrek van kosten.

Het Fonds bestond gedurende de verslagperiode voornamelijk uit een portefeuille van beleggingsfondsen gespreid over de beleggingscategorieën aandelen en vastrentende waarden.

Het Fonds behaalde een positief rendement gedurende de verslagperiode maar bleef wel achter bij de index.

Zowel de vastrentende waarden als de aandelenbeleggingen (beide via beleggingsfondsen beheerd door de beheerder) hebben een positieve bijdrage geleverd aan het absolute rendement, waarbij de grootste positieve bijdrage kwam van de aandelenbeleggingen. De tactische keuzes tussen en binnen de verschillende beleggingscategorieën droegen negatief bij.

Binnen de aandelenportefeuille bleven de fondsen gemiddeld achter bij hun respectievelijke index wat enigszins het aandelenrendement drukte. Het vastrentende waarden deel van de portefeuille, ingevuld middels 1 beleggingsfonds deed het wel beter dan zijn fondsindex.

Risicobereidheid en risicobeleid binnen het gevoerde beleggingsbeleid

Beleggers in mixfondsen worden geconfronteerd met verschillende risico's zoals omschreven in de paragraaf "Voornaamste risico's en onzekerheden".

Binnen het Fonds dekken we risico's (zoals bijvoorbeeld aandelenmarktrisico, renterisico, kredietrisico's) in principe niet af, maar proberen we het gevaar van sterke concentraties van risico's te reduceren door te spreiden over bijvoorbeeld verschillende instrumenten, regio's, sectoren en (sub)beleggingscategorieën.

Het Fonds is gevoelig voor waardeverandering van de beleggingen als gevolg van fluctuatie van prijzen in financiële markten zoals de aandelenmarkten of vastrentende markten (marktrisico en renterisico).

Om dit met een voorbeeld te illustreren: In 2023 waren er perioden met dalende aandelenkoersen. Bijvoorbeeld in het derde kwartaal van 2023 en bijvoorbeeld ook in oktober kenden aandelen tegenvallende resultaten (zie meer details in de algemene tekst over marktontwikkelingen) en leverden deze beleggingen een negatieve bijdrage aan het totaalrendement.

Tijdens de periode die ongeveer liep van midden tweede kwartaal tot midden/eind oktober stegen de rentestanden. Stijgende rentestanden betekent dalende koersen van vastrentende beleggingen, zoals staatsobligaties. Dergelijke vastrentende beleggingen gaven dan ook een drukkend effect op het totaalrendement gedurende bepaalde perioden van 2023. Het uiteindelijke effect is uiteraard onder andere wel afhankelijk van de weging van vastrentende waarden in de portefeuille.

Deze en andere ontwikkelingen speelden deels een rol bij de verschuivingen in de portefeuille. Meer details in de paragraaf "Gevoerd Beleggingsbeleid".

Gebruik derivaten in de verslagperiode

In de portefeuille zijn derivaten gebruikt (aandelen- en rentefutures). Ook kunnen (sommige) beleggingsfondsen waar in is doorbelegd gebruik maken van derivaten. Derivaten worden voornamelijk ingezet om tactisch snel en efficiënt op beleggingsmogelijkheden in te spelen.

Vooruitzichten

Wij gaan uit van een bescheiden groei in 2024. In de V.S. heeft de economie, gesteund door positieve schokken aan de aanbodkant, een opzienbarend niveau van pure desinflatie bereikt en een betere balans op de arbeidsmarkt veroorzaakt. Bovendien lijkt de FED inmiddels wat meer geneigd om de rente te verlagen. Dit vergroot de kansen op een zachte landing. De kans op recessie blijft echter boven het meerjarig gemiddelde (tussen 20% en 35%), als gevolg van de combinatie van restrictief beleid en een geleidelijk verminderende weerstand van de privésector. Het reële inkomen van huishoudens in Europa zal zich gesteund blijven zien door sterke nominale loonsverhogingen en dalende inflatie. Ondertussen zouden de monetaire obstakels in de loop van het jaar geleidelijk aan moeten verdwijnen. Deze combinatie zal naar verwachting leiden tot een geleidelijke verbetering van de groei. Hiervoor moet de arbeidsmarkt echter wel relatief veerkrachtig blijven. In dit opzicht blijven de risico's voor groei aan de negatieve kant. In China, waar de belangrijke vastgoed- en exportsectoren het zwaar hebben, blijft de algemene groeitendens zwak. PMI's blijven in de buurt van de neutrale grens van 50. Huishoudens zijn nog altijd niet geneigd tot het nemen van risico's en het stimuleringsbeleid blijft aan de voorzichtige kant. Het grootste risico voor de groei op de middellange termijn is nog altijd het gebrek aan vertrouwen in het bedrijfsleven als gevolg van staatsinterventies en onzekerheid op het gebied van regelgeving.

We verwachten dat de inflatie in de V.S. verder zal afnemen door een afzwakking van de inflatie van prijzen en huisvesting, hoewel er op de korte termijn nog wel beren op de weg liggen. In de Eurozone wordt verwacht dat zowel de algehele als de kerninflatie zal matigen, vooral gezien de aanhoudend zwakke groei, hoewel verstoringen in scheepvaartroutes kunnen leiden tot risico's op de korte termijn.

De beleidsrente heeft zijn hoogtepunt bereikt en de aandacht verlegt zich nu langzamerhand van inflatie naar groei. We verwachten dat zowel de Amerikaanse Fed als de ECB halverwege dit jaar een aanvang zal maken met het verlagen van de rente. De Fed heeft zijn voorkeur voor aanscherping opgegeven en is inmiddels van mening dat de risico's verbonden aan zijn doelstellingen ten aanzien van werkgelegenheid en prijsstabiliteit beter op elkaar afgestemd beginnen te raken. De Fed wil echter nog wat meer zekerheid krijgen dat de inflatie duurzaam naar de 2% beweegt. In de Eurozone is er een sluimerend risico dat het proces van inhaalbewegingen van het loonpeil zal veranderen in een loon-prijsspiraal, hoewel verdere desinflatie pijnloos zou moeten zijn. De ECB vertrouwt er in toenemende mate op dat dit risico zich niet zal manifesteren. Dit zet de deur naar renteverlagingen open.

2.19.3 Overige aspecten

Wijziging samenstelling directie Goldman Sachs Asset Management B.V.

De samenstelling van de directie van GSAM BV ("de directie") is in 2023 gewijzigd. De samenstelling van de zittende directieleden per 23 april 2024 en een overzicht van de wijzigingen in 2023, is weergegeven in het onderstaande overzicht.

Overzicht directieleden Goldman Sachs Asset Management B.V.

Zittende directieleden per 23 april 2024	Datum toetreding
P. den Besten	21 december 2022
M.C.M. Canisius	1 augustus 2017
G.E.M. Cartigny	21 december 2022
B.G.J. van Overbeek	11 maart 2020
E.J. Siermann	15 december 2023
Teruggetreden directieleden	Datum terugtreding
H.W.D.G. Borrie	12 mei 2023
M.C.J. Grobbe	30 juni 2023
V. van Nieuwenhuijzen	15 december 2023

Evenwichtige m/v verhouding in de directie en senior management

Doelen en actieplan

Het bedrijf heeft historisch gezien de doelstellingen van NN Group toegepast met betrekking tot diversiteit en een evenwichtige man/vrouw verhouding in de directie en het senior management. Voor meer informatie over de mensen, cultuur en toewijding aan diversiteit van Goldman Sachs, zie <https://www.goldmansachs.com/our-commitments/diversity-and-inclusion/index.html>.

Het aanmoedigen van vrouwelijk talent aan de top begint met het inhuren van 50% vrouwen op het niveau van analysts en startende associates. Bij het vullen van managementposities wordt ook een percentage van 50% vrouwen geïdentificeerd voor shortlisting.

In de aanloop naar het vervullen van belangrijke functies binnen de organisatie werkt Human Resources samen met het management om de relevante ervaring, vaardigheden en competenties van potentiële opvolgers te bepalen. De opvolgingspool omvat talent uit de organisatie en daarbuiten en richt zich op werknemers die consistent hoge prestaties, potentieel, ambitie en sterk leiderschapsgedrag vertonen.

Het doel is om toekomstig vrouwelijk leiderschap al in de pijplijn te stimuleren, diversiteit in belangrijke posities te bevorderen en gerichte carrièremogelijkheden te creëren.

De directie

Het is het streven van de aandeelhouder van GSAM BV om een geschikte en evenwichtige directie van GSAM BV te hebben. De aandeelhouder wenst dat de directie van GSAM BV bestaat uit ten minste 30% vrouwen, en niet meer dan een 70% vertegenwoordiging van vrouwen, om een evenwichtige man/vrouwverdeling te bereiken.

De aandeelhouder van GSAM BV houdt echter ook rekening met verschillende andere relevante selectiecriteria bij de samenstelling van de directie.

De integratie in Goldman Sachs heeft de nieuwe benoemingen in het bestuur gedurende 2023 beïnvloed. Valentijn van Nieuwenhuijzen, Chief Investment Officer, heeft besloten af te treden als bestuurder omdat hij een andere wereldwijde rol binnen de GS-organisatie heeft aanvaard. Om de vacante functie van Chief Investment Officer te vervullen is gekozen voor een interne kandidaat met de benodigde en gewenste ervaring, kennis en vaardigheden (Edith Siermann). Verder zijn per 12 mei 2023 H.W.D.G. Borrie en per 30 juni 2023 M.C.J. Grobbe afgetreden als bestuurders.

De samenstelling van de directie van GSAM BV heeft in 2023 niet voldaan aan voornoemde doelstelling van man/vrouw verhouding. Na de benoeming van een Co-CEO en nieuwe CRO per 21 december 2022 en het aftreden van twee vrouwelijke bestuurders is de verhouding echter positief veranderd met de recente benoeming van Edith Siermann per 15 december 2023, en de raad van bestuur bestaat nu uit één vrouwelijk bestuurslid (20%) en vier mannelijke bestuursleden (80%).

De aandeelhouder van GSAM BV zal blijven streven naar een passende en evenwichtige samenstelling van de directie van GSAM BV bij toekomstige benoemingen, rekening houdend met alle relevante selectiecriteria, waaronder, maar niet beperkt tot, het gewenste doel van 30% man/vrouwverhouding, en de eisen die voortvloeien uit de wet "Evenwichtiger verhouding tussen mannen en vrouwen in bestuur en raad van commissarissen", die van kracht is sinds 1 januari 2022.

Senior management

Op managementniveau zijn de verhoudingen per 31 december 2023 als volgt:

- **Alle managers:**

Totaal: 156

Man: 117 (75,0%)

Vrouw: 34 (21,8%)

Geeft het liever niet aan / blanco: 5 (3,2%)

- **Senior managers:**

Totaal: 38

Man: 29 (76,3%)

Vrouw: 6 (15,8%)

Geeft het liever niet aan / blanco: 3 (7,9%)

Vanaf dit boekjaar zijn senior managers gedefinieerd als medewerkers die "Managing Director" ("MD") zijn.

Ook in deze laag van de organisatie zal getracht worden te blijven streven naar het bereiken van een man/vrouw verhouding conform het gestelde streefcijfer, waarbij ook hier geldt dat bij toekomstige benoemingen rekening zal worden gehouden met alle relevante selectiecriteria.

2.20 Beloningsverslag

Inleiding

Goldman Sachs Asset Management B.V. ("GSAM BV") verstrekt de volgende informatie, in overeenstemming met de AIFMD (2011/61/EU) en UCITS Directive (2014/91/EU) en verdere richtlijnen opgenomen in de ESMA Richtsnoeren voor een goed beloningsbeleid in het kader van de AIFMD (3 juli 2013/ESMA/2013/232) en UCITS Directive (14 oktober 2016/ESMA/2016/575).

2.20.1 Beloningsfilosofie

Behoud van getalenteerde werknemers is cruciaal voor het succes van de bedrijfsstrategie van The Goldman Sachs Group, Inc. ("Goldman Sachs" of "GS Group"). Bezoldiging is daarom een belangrijke component in de kosten die de GS Group maakt om inkomsten te genereren; vergelijkbaar met de kosten van verkochte goederen of productiekosten in andere bedrijfstakken.

De beloningsfilosofie en de doelstellingen van het beloningsprogramma voor de GS Group zijn opgenomen in de *Compensation Principles for GS Group*, zoals gepubliceerd op de website van Goldman Sachs:

<http://www.goldmansachs.com/investor-relations/corporate-governance/corporate-governance-documents/compensation-principles.pdf>

Effectieve beloningspraktijken moeten met name:

- (i) Een echt gevoel van teamwork en communicatie stimuleren, waarbij individuele kortetermijnbelangen worden gekoppeld aan de langetermijnbelangen van de instelling;
- (ii) De prestaties op meerjarenbasis evalueren;
- (iii) Het nemen van buitensporige of geconcentreerde risico's ontmoedigen;
- (iv) Een instelling in staat stellen om bewezen talent aan te trekken en te behouden;
- (v) De totale beloning van de organisatie afstemmen op de prestaties gedurende de cyclus; en
- (vi) Een sterke omgeving voor risicobeheer en controle bevorderen.

2.20.2 Beloningskaders

The Amended and Restated Firmwide Performance Assessment & Variable Compensation Framework ("Firmwide Compensation Framework") formaliseert de variabele beloningspraktijken van de GS Group.

Het voornaamste doel van dit *Firmwide Compensation Framework* is de GS Group te helpen ervoor te zorgen dat haar variabele beloningsprogramma, werknemers op wie het van toepassing is (d.w.z. senior executives en andere werknemers, die individueel of als onderdeel van een groep de organisatie kunnen blootstellen aan materiële risico's) niet aanzet tot het nemen van onverantwoorde risico's en dat het in overeenstemming is met de financiële zekerheid en gezondheid van de organisatie.

Elk bedrijfsonderdeel en elk van de onderliggende business units, hanteert een Beleid voor Prestatiebeoordeling & Variabele Compensatie (*Performance Assessment & Variable Compensation Framework*) dat, waar geëigend, specifiek is voor het bedrijfsonderdeel of de business unit, en dat in lijn is met het *Firmwide Compensation Framework* (gezamenlijk de "Compensation Frameworks").

2.20.3 Integratie van GSAM BV en haar beloningsstructuren

Op 11 april 2022 heeft Goldman Sachs de overname van GSAM BV van NN Group afgerond. Tijdens het overgangsjaar 2022, is het NN Group Remuneration Framework van toepassing gebleven en dit Remuneration Framework is - naast de Goldman Sachs Compensation Frameworks en plannen zoals het Goldman Sachs NNIP Phantom Unit Investment Plan - toegepast tot haar volledige integratie in Goldman Sachs. Vanaf 1 januari 2024, en van toepassing over toekenningen die zijn gedaan over het fiscale jaar 2023, past GSAM BV het beloningsbeleid van Goldman Sachs Asset Management B.V. toe, dat de beloningsprogramma's en beleidsregels van de GS Group aanvult, in lijn met de toepasselijke lokale wet- en regelgeving.

2.20.4 Beloningsbeleid

De Compensation Committee

De raad van bestuur van de GS Group (de "Board van de GS Group") houdt toezicht op de ontwikkeling, toepassing en effectiviteit van de wereldwijde beloningspraktijken van de GS Group en oefent deze verantwoordelijkheid over het algemeen rechtstreeks uit of via delegatie aan de Compensation Committee van de Board van de GS Group (de "Compensation Committee").

De Compensation Committee is onder meer verantwoordelijk voor:

- Het beoordelen en goedkeuren (of het aanbevelen aan de Board van de GS Group tot het goedkeuren) van de variabele beloningsstructuur, inclusief het deel dat wordt uitbetaald in de vorm van op aandelen gebaseerde toekenningen, alle op aandelen gebaseerde eindejaars toekenningen voor in aanmerking komende werknemers en de voorwaarden van dergelijke toekenningen.
- Het assisteren van de Board van de GS Group bij het toezicht op de ontwikkeling, toepassing en effectiviteit van het beleid en strategieën betrekking hebbende op de *Human Capital Management* ("HCM") functie, waaronder werving, retentie, loopbaanontwikkeling en -voortgang, managementopvolging (anders dan binnen de bevoegdheid van de *Corporate Governance and Nominating Committee*) en diversiteit.
- De Compensation Committee heeft in 2023 10 vergaderingen gehouden.
- Aan het einde van 2023 waren de leden van de Compensation Committee Kimberley D. Harris (voorzitter), M. Michele Burns, Kevin R. Johnson, Ellen J. Kullman, Lakshmi N. Mittal, en Adebayo O. Ogunesi (ex-officio). Geen van de leden van de Compensation Committee was een werknemer van de GS Group. Alle leden van de Compensation Committee waren "onafhankelijk" in de zin van de New York Stock Exchange Rules en *Group Board Policy on Director Independence*.

Externe adviseurs

De Compensation Committee onderkent het belang van zich te laten bijstaan door een beloningsadviseur die voldoende gekwalificeerd en onafhankelijk is.

Voor 2023 heeft de Compensation Committee het advies ingewonnen van een beloningsadviseur van Frederic W. Cook & Co, Inc.

Andere belanghebbenden binnen de GS Group

Bij het uitvoeren van de taken van de Compensation Committee heeft de voorzitter van de Compensation Committee gedurende het jaar meerdere ontmoetingen gehad met het senior management, waaronder de Chief Operating Officer ("COO"), de Executive Vice President, de Global Head of HCM en andere leden van het senior management.

De GSAM BV Compensation Committee

De GSAM BV Compensation Committee (de "GSAM BV Compensation Committee") opereert in overeenstemming met het beleid en de praktijk van GS Group.

De leden van de GSAM BV Compensation Committee waren eind 2023 Martijn Canisius (voorzitter), Anya Radford, Jan van Vulpen, Patrick den Besten en Kameliya Evtimova. De GSAM BV Compensation Committee is onder meer verantwoordelijk voor:

- Het houden van toezicht op de ontwikkeling en toepassing van het beloningsbeleid van Goldman Sachs Asset Management B.V. ("het GSAM BV beloningsbeleid") en daarmee verband houdende praktijken van GSAM BV in overeenstemming met de relevante bepalingen in en alle andere toepasselijke wet- en regelgeving.
- Het ondersteunen van de GSAM BV Supervisory Compensation Committee bij het beoordelen en goedkeuren van de bezoldiging van het bestuur van GSAM BV en de hoogst betaalde medewerkers van GSAM BV en de hogere leidinggevende in de onafhankelijke controlefuncties.
- Het voorbereiden van passende aanbevelingen voor holdback van uitgestelde beloningen middels malus en/of clawback met betrekking tot GSAM BV personeel, welke door de GSAM BV Supervisory Compensation Committee moeten worden goedgekeurd.

De GSAM BV Compensation Committee kwam in 2023 4 keer bijeen om deze verantwoordelijkheden uit te voeren.

GSAM BV Supervisory Compensation Committee

De GSAM BV Supervisory Compensation Committee houdt toezicht op de ontwikkeling en de toepassing van het beloningsbeleid en de beloningspraktijken van GSAM BV die vereist zijn als aanvulling op het wereldwijde beloningsbeleid van GS Group in overeenstemming met de toepasselijke wet- en regelgeving.

De GSAM BV Supervisory Compensation Committee werkt samen met de GSAM BV Compensation Committee. De GSAM BV Supervisory Compensation Committee wordt voorgezeten door Fadi Abuali.

De GSAM BV Supervisory Compensation Committee kwam in 2023 3 keer bijeen om deze verantwoordelijkheden uit te voeren.

Risicobeoordeling beloningsprogramma

De Head of Reward van GSAM BV heeft de jaarlijkse risicobeoordeling van het beloningsprogramma gepresenteerd aan de GSAM BV Compensation Committee, om de GSAM BV Compensation Committee te assisteren bij de beoordeling van de effectiviteit van het beloningsprogramma van GSAM BV, en, in het bijzonder, of het programma in overeenstemming is met het principe dat variabele beloningen werknemers er niet toe mag aanzetten de organisatie bloot te stellen aan onverantwoorde risico's. Deze beoordeling vond voor het laatst plaats in maart 2024, over het prestatiejaar 2023.

Wereldwijde procedure voor het vaststellen van beloning

De wereldwijde procedure voor het vaststellen van variabele beloning (inclusief de eis dat risico- en compliancekwesties in overweging worden genomen) is van toepassing op werknemers van GSAM BV en staat onder toezicht van de GSAM BV Compensation Committee en de GSAM BV Supervisory Compensation Committee en uiteindelijk de Board van de GS Group en de Compensation Committee. De GS Group maakt gebruik van een zeer gedisciplineerd en gedegen proces voor het vaststellen van de variabele beloning in alle regio's, volgens de procedures die zijn beschreven in de *Compensation Frameworks*.

Daarnaast maken leden van de Compliance, Risk, Employment Law Group en Employee Relations functies van de GS Group, als onderdeel van de procedure tot het vaststellen van beloning, afspraken met het management van de bedrijfsonderdelen en business units om bepaalde compliance, risico of controle zaken in overweging te nemen bij het vaststellen van de beloning van individuen.

2.20.5 Verband tussen beloning en prestatie

In 2023 bestond de jaarlijkse beloning voor medewerkers uit een vaste beloning (inclusief het basissalaris) en een variabele beloning. De beloningspraktijken van de GS Group voorzien in een discretionaire vaststelling van de variabele beloning. De variabele beloning is gebaseerd op meerdere factoren en wordt niet vastgesteld op een vast percentage van de omzet of op basis van een andere formule, in overeenstemming met de procedures die zijn beschreven in de *Compensation Frameworks*. De prestaties van de gehele organisatie vormen een zeer belangrijke factor bij het bepalen van de variabele beloning.

De GS Group streeft ernaar om de variabele beloning af te stemmen op de prestaties. In dat kader wordt rekening gehouden met de prestaties van de GS Group, het relevante bedrijfsonderdeel en/of de business unit, de divisie (indien van toepassing) en het individu in het afgelopen jaar alsmede in voorgaande jaren.

De GS Group is van mening dat meerjarige garanties moeten worden vermeden omdat deze het risico in zich dragen dat beloning en prestaties niet op elkaar zijn afgestemd, en dat gegarandeerde variabele beloning alleen in uitzonderlijke omstandigheden moet worden toegekend (bijvoorbeeld voor bepaalde medewerkers die nieuw worden aangetrokken).

2.20.6 Selectie en beloning van Identified Staff

GSAM BV selecteert Identified Staff (medewerkers van wie de professionele werkzaamheden een materiële impact hebben op het risicoprofiel van GSAM) op basis van zowel de AIFMD als UCITS (zijnde medewerkers van wie de professionele activiteiten een materiële impact hebben op de Nederlandse vergunninghoudende AIF('s), en/of de UCITS en/of GSAM gevestigd in Den Haag). AIFMD en UCITS Identified Staff worden geselecteerd in overeenstemming met ESMA Richtsnoeren 2013/232 en 2016/575. In het kader van de door haar gehanteerde selectiemethodologie, houdt GSAM BV rekening met de categorieën zoals beschreven in de bovengenoemde ESMA Richtsnoeren en voert zij een beoordeling uit van medewerkers die een materiële impact hebben en die door hun totale beloning in dezelfde beloningsschaal vallen als senior managers en risiconemers. GSAM BV selecteerde in 2023 ook Identified Staff op basis van de Technische Reguleringsnormen inzake geïdentificeerde personeelsleden onder de IFD. Hierbij moet worden opgemerkt dat de IFD gedurende het jaar niet langer van toepassing was op enige van de entiteiten in Nederland.

De toegepaste selectiemethode en selectiecriteria zijn goedgekeurd door de GSAM BV Compensation Committee.

2.20.7 Prestatiemeting

Financiële prestaties worden gemeten op het niveau van de GS Group, bedrijfsonderdelen, business units, afdelings- en op individueel niveau, al naar gelang geëigend is. Werknemers worden jaarlijks geëvalueerd als onderdeel van het feedbackproces voor prestatiebeoordelingen. Het proces is gericht op de evaluatie van de doelstellingen en prestaties van werknemers en richt zich op zaken zoals teamwork en samenwerking.

Prestaties van de GS Group

De volgende maatstaven behoren tot de financiële prestatie maatstaven welke voor de hele GS Group in overweging worden genomen bij het bepalen van bedragen, hoewel geen specifieke maatstaven/targets gebruikt worden als onderdeel van een formule:

- Netto-inkomsten;
- Voorziening voor kredietverliezen;
- Inkomsten na aftrek van voorziening voor kredietverliezen;
- Kosten voor bezoldiging en andere vergoedingen;
- Kosten anders dan bezoldiging;
- Winst voor belastingen;
- Nettowinst;
- Verhouding tussen bezoldiging en andere vergoedingen en opbrengsten na aftrek van voorziening voor kredietverliezen;
- Efficiëntieratio;
- Verwaterde winst per aandeel;
- Rendement op gemiddeld eigen vermogen;
- Rendement op gemiddeld vast eigen vermogen; en
- Boekwaarde per gewoon aandeel.

Prestaties van het bedrijfsonderdeel, de business unit, de afdeling

Daarnaast worden, zowel op bedrijfsonderdeel- en business unit niveau, kwantitatieve en/of kwalitatieve maatstaven gebruikt die specifiek zijn voor deze niveaus, respectievelijk eronder, om de prestaties van het bedrijfsonderdeel/de business unit en hun respectieve werknemers te evalueren.

Individuele prestaties

Werknemers worden jaarlijks geëvalueerd als onderdeel van het feedbackproces bij de prestatiebeoordeling.

Performance management voor Identified Staff

De performance management principes die worden toegepast op Identified Staff zorgen voor focus op financiële en niet-financiële prestaties, sterk leiderschapsgedrag en versterking van de strategie van GSAM BV. De principes zorgen ook voor afstemming op het risicoprofiel van de AIF en UCITS. De prestatiedoelstellingen omvatten zowel financiële als niet-financiële prestatiedoelstellingen op basis van de volgende verhouding:

- Maximaal 50% financiële doelstellingen voor Identified Staff in niet-controlefuncties;
- Maximaal 15% financiële doelstellingen voor controlefuncties;
- Controlefuncties zullen alleen financiële prestatiedoelstellingen hebben die niet gekoppeld zijn aan de prestaties van het bedrijfsonderdeel waar ze een controlerende functie voor vervullen.

GSAM BV bevordert solide en effectief risicomanagement. Dit omvat risicobeheer van duurzaamheidsrisico's (zoals milieu, maatschappij, bestuur en people related matters). Het ondersteunt het nemen van evenwichtige risico's en waardecreatie op lange termijn. Dit wordt onder meer ondersteund door de processen met betrekking tot het bepalen van prestatiedoelstellingen die kunnen worden gekoppeld aan variabele beloning. Investment professionals zijn verplicht en alle andere medewerkers worden aangemoedigd om doelstellingen met betrekking tot duurzaamheid en de integratie van duurzaamheidsrisico's op te nemen.

2.20.8 Risicocorrectie

Prudent risicobeheer is een kenmerk van de cultuur van de GS Group en gevoeligheid voor risico's en risicobeheer zijn belangrijke elementen bij de beoordeling van de prestaties van medewerkers, onder meer als onderdeel van het hierboven genoemde feedbackproces voor prestatiebeoordelingen.

De GS Group houdt zowel vooraf (ex-ante) als achteraf (ex-post) rekening met risico's, waaronder gedragsrisico's, bij het vaststellen van de hoogte en vorm van variabele beloning voor medewerkers. Zoals aangegeven in de Compensation Frameworks hebben verschillende bedrijfsonderdelen verschillende risicoprofielen en hiermee wordt rekening gehouden bij het vaststellen van de beloning. Deze omvatten: Compliance and Operational Risk, Strategic and Business Environment Risk, Credit and Market Risk, Liquidity en Funding Risk en het potentiële reputatierisico dat uit een van de bovengenoemde risico's kan voortvloeien.

Er worden richtlijnen gegeven om managers verantwoordelijk voor de vaststelling van beloning te helpen bij het naar eigen inzicht uitoefenen van het beloningsproces, zodat de verschillende risico's van de bedrijfsactiviteiten naar behoren in overweging worden genomen. Om de onafhankelijkheid van medewerkers in de controlefunctie te waarborgen, wordt de beloning voor deze medewerkers niet bepaald door personen in omzet-genererende functies, maar door het management van de betreffende controlefunctie.

In overeenstemming met voorgaande jaren ontvangen bepaalde werknemers voor 2023 een deel van hun variabele beloning in de vorm van een op aandelen gebaseerde toekenning die onderworpen is aan een aantal voorwaarden die kunnen leiden tot het vervallen of terugvorderen. Zie "Beloningsstructuur" hieronder voor meer informatie.

In de jaarlijkse risicobeoordeling van de beloning voor 2023 die aan de Compensation Committee werd voorgelegd in een gezamenlijke vergadering met de Risk Committee van de Board van GS Group, bevestigde de CRO van GS Group dat de verschillende onderdelen van de beloningsprogramma's en het beloningsbeleid van de GS Group (bijvoorbeeld proces, structuur en governance) risico's en prikkels zodanig in evenwicht brachten dat het nemen van onverantwoorde risico's niet wordt aangemoedigd. Daarnaast verklaarde de CRO dat de GS Group een proces van risicobeheersing heeft dat, onder meer, consistent is met de financiële zekerheid en gezondheid van de organisatie en dat zich richt op onze:

- Cultuur van risicobeheer*: de bedrijfscultuur legt de nadruk op continu en voorzichtige risicobeheersing;
- Bevoegdheid om risico's te nemen*: er is een formeel proces om werknemers te identificeren die, individueel of als onderdeel van een groep, het vermogen hebben om de organisatie bloot te stellen aan materiële risico's;
- Risicobeheer vooraf*: de GS Group heeft strenge controles op de toewijzing, het gebruik en het algemene beheer van risico's die worden genomen, evenals uitgebreide winst- en verlies- en andere managementinformatie die op voortdurende basis terugkoppeling van de prestaties geeft. Daarnaast hanteert de GS Group, bij het bepalen van de variabele beloning, prestatie maatstaven die ex-ante risicoaanpassingen bevatten; en

(iv) *Governance*: het toezicht van de Board van de GS Group, de managementstructuur en de bijbehorende processen dragen allemaal bij aan een sterke controleomgeving en de controlefuncties hebben inbreng in de beloningsstructuur en het beloningsontwerp.

De GSAM BV Compensation Committee heeft ook de jaarlijkse compensatie-gerelateerde risicobeoordeling met betrekking tot GSAM BV beoordeeld.

2.20.9 Beloningsstructuur

Vaste vergoeding

De GS Group hanteert een wereldwijde benadering van salariëring om consistentie te garanderen en een goed evenwicht tussen vaste en variabele beloning te bewerkstelligen.

Variabele beloning

Voor werknemers met een totale beloning en een variabele beloning boven bepaalde drempels wordt de variabele beloning over het algemeen uitbetaald als een combinatie van een cash en een op aandelen gebaseerde beloning. In het algemeen neemt het deel dat wordt uitbetaald in de vorm van een op aandelen gebaseerde beloning toe naarmate de variabele beloning toeneemt en, voor Identified Staff, wordt dit deel zodanig vastgesteld dat de toepasselijke regels van de AIFMD en UCITS Directive worden nageleefd.

Het variabele beloningsprogramma is flexibel, zodat de GS Group kan reageren op veranderingen in de marktomstandigheden en haar prestatiegerelateerde benadering kan handhaven. Variabele beloning is discretionair (zelfs als deze consequent over een aantal jaren wordt uitbetaald).

Op aandelen gebaseerde beloning

De GS Group is van mening dat beloning moet aanzetten tot een lange termijn-, organisatiebrede benadering van performance en die het nemen van onverantwoorde risico's moet ontmoedigen. Het betalen van een aanzienlijk deel van de variabele beloning in de vorm van op aandelen gebaseerde beloning die in de loop van de tijd wordt uitgekeerd, in waarde verandert afhankelijk van de prijs van gewone aandelen van GS Group en/of de prestaties van fondsen van GSAM BV, en onderhevig is aan het vervallen of het terugvorderen, stimuleert een organisatiebrede focus op de lange termijn omdat de waarde wordt gerealiseerd door verantwoordelijk gedrag op de lange termijn en de financiële prestaties van de GS Group.

Om een voortdurende afstemming op de investeringsactiviteiten van GSAM BV te garanderen, worden aan Identified Staff en GSAM BV medewerkers die in aanmerking komen voor op aandelen gebaseerde beloning over het algemeen zowel GS Group Restricted Stock Units ("RSU's") als Phantom Units toegekend onder het Goldman Sachs NNIP Phantom Investment Plan ("GSAM BV Phantom Unit Plan"), dat hieronder nader wordt beschreven.

De GS Group legt overdrachtsrestricties, aanhoudingsvereisten en een anti-hedgingbeleid op voor RSU's om de belangen van de werknemers verder op één lijn te brengen met die van de aandeelhouders. Het aanhoudings- en overdrachtsrestrictiebeleid in combinatie met het beleid om senior werknemers een aanzienlijk deel van de variabele beloning uit te betalen in de vorm van op aandelen gebaseerde beloningen, leidt na verloop van tijd tot een aanzienlijke investering in aandelen van GS Group.

- **Voorafgaande beloning voor Identified Staff:** Voor Identified Staff bestaat het op voorhand uit te keren deel van de beloning uit een cash beloning en GSAM BV Phantom Units. Deze Phantom Units zijn gekoppeld aan de prestaties van fondsen die door GSAM BV worden beheerd en worden direct na toekenning onvoorwaardelijk. Een aanhoudingsperiode van 12 maanden is van toepassing op alle vooraf toegekende GSAM BV Phantom Unit toekenningen.

- **Uitstelbeleid:** Het uitgestelde deel van de jaarlijkse variabele beloning voor het boekjaar 2023 werd in het algemeen toegekend in de vorm van RSU's en GSAM BV Phantom Units. Een RSU is een niet-gefinancierde, niet-gegarandeerde toezegging om een aandeel te leveren op een vooraf bepaalde datum. RSU's toegekend met betrekking tot boekjaar 2023 worden over het algemeen onvoorwaardelijk in drie gelijke termijnen op of rond het eerste, tweede en derde jaar na de toekenningsdatum, en GSAM BV Phantom Units worden over het algemeen onvoorwaardelijk in drie gelijke termijnen op of rond het eerste, tweede en derde jaar na de toekenningsdatum, ervan uitgaande dat de werknemer op elk van deze data heeft voldaan aan de voorwaarden van de toekenning.
- **Overdrachtsrestricties van RSU's:** de GS Group verplicht over het algemeen bepaalde personen dat ze een materieel deel van de aandelen die ze ontvangen met betrekking tot RSU's en die zijn toegekend als onderdeel van hun eindejaarsbeloning, houden volgens de globale uitstelregeling van de GS Group. Deze overdrachtsrestricties zijn van toepassing op het laagste van 50% van de geleverde aandelen vóór vermindering door de inhouding van belastingen, of het aantal ontvangen aandelen na vermindering door de inhouding van belastingen. Omdat de gecombineerde belasting- en socialezekerheidsstarieven in Nederland dicht bij 50% liggen, zijn overdrachtsbeperkingen van toepassing op vrijwel alle netto aandelen die worden geleverd aan werknemers die in Nederland wonen.

Een werknemer kan over het algemeen geen RSU's of aandelen waarvoor overdrachtsrestricties gelden verkopen, ruilen, overdragen, toewijzen, verpanden, afdekken of anderszins vervreemden.

- **Aanhoudingsverplichting:** Voor bepaalde personen vereist de GS Group dat voor de GSAM BV Phantom Units die zijn toegekend in het kader van hun variabele beloning, een aanhoudingsperiode van 12 maanden blijft gelden nadat ze onvoorwaardelijk zijn worden. Op alle GSAM BV Phantom Units die zijn toegekend aan werknemers die zijn aangemerkt als Identified Staff is deze aanhoudingsverplichting van toepassing.
- **Bepalingen ten aanzien van het vervallen en terugvorderen:** De RSU's en aandelen die daaronder worden geleverd en GSAM BV Phantom Units die zijn toegekend in het kader van variabele beloning kunnen komen te vervallen of worden teruggevorderd als de Compensation Committee of haar gedelegeerde(n) vaststelt/vaststellen dat de werknemer gedurende 2023 heeft deelgenomen (of anderszins toezicht heeft gehouden op of verantwoordelijk was voor, afhankelijk van de omstandigheden, de deelname door een ander individu) aan de structurering of marketing van een product of dienst, of namens de organisatie of een van haar cliënten heeft deelgenomen aan de aan- of verkoop van een effect of ander eigendom, in elk geval zonder passende overweging van het risico voor de organisatie of het bredere financiële systeem als geheel (bijvoorbeeld als de werknemer risico's onjuist zou analyseren of onvoldoende zorgen zou uiten over dergelijke risico's) en, als gevolg van een dergelijke actie of nalatigheid, de Compensation Committee of haar gedelegeerde(n) bepaalt/bepalen dat er een wezenlijk nadelig effect is geweest, of redelijkerwijs verwacht kan worden dat er een wezenlijk nadelig effect zal zijn op de organisatie, het bedrijfsonderdeel van de werknemer of het bredere financiële systeem.

Deze bepaling is niet beperkt tot financiële risico's en is bedoeld om aan te moedigen dat het volledige spectrum aan risico's in verband met de activiteiten in overweging wordt genomen (bijvoorbeeld juridische, compliance- of reputatierisico's). De bepaling vereist ook niet dat een materieel nadelig effect zich daadwerkelijk voordoet, maar zij kan ook van toepassing zijn als de GS Group vaststelt dat de redelijke verwachting bestaat dat een dergelijk effect kan optreden.

De Compensation Committee heeft eerder richtlijnen aangenomen die een formele procedure beschrijven voor het vervallen of het terugvorderen van beloningen wegens het niet op de juiste wijze afwegen van risico's bij het zich voordoen van bepaalde, vooraf bepaalde, gebeurtenissen (bijvoorbeeld in het geval van jaarlijkse organisatiebrede, op bedrijfsonderdeelniveau en daaronder of individuele verliezen). Bij de beoordeling of het vervallen of terugvorderen gepast is, wordt waar nodig rekening gehouden met de inbreng van de CRO en vertegenwoordigers van de Legal Division. Beslissingen worden genomen door de Compensation Committee of haar afgevaardigden, waarbij alle beslissingen van afgevaardigden worden gerapporteerd aan de Compensation Committee.

Alle variabele beloning die wordt toegekend aan Identified Staff kan op elk moment gedurende de periode van zeven jaar na toekenning (op aandelen gebaseerde beloning) of betaling (in contanten) komen te vervallen of worden teruggevorderd in geval van een "material failure of risk management" of in het geval dat de werknemer zich schuldig maakt aan "serious misconduct".

Daarnaast kunnen RSUs en aandelen die daaronder vallen en GSAM BV Phantom Units die zijn toegekend in verband met variabele beloning over het algemeen onderworpen zijn aan verval of terugvordering als het gepast is om een Identified Staff geheel of gedeeltelijk verantwoordelijk te houden voor een "adjustment event" dat plaatsvond gedurende 2023. Dit kan gedrag omvatten dat heeft geleid tot een materieel verlies van kapitaal of een materiële relevante regelgevende sanctie voor de GS Group.

De RSUs en GSAM BV Phantom Units van een werknemer kunnen ook komen te vervallen en de aandelen die op grond daarvan worden geleverd kunnen worden teruggevorderd, als de werknemer op enig moment voordat de RSU's worden geleverd en eventuele van toepassing zijnde overdrachtsbeperkingen vervallen, gedrag vertoont dat kan worden aangemerkt als "cause". Cause omvat, onder andere, elke materiële overtreding van het beleid van de GS Group, elke handeling of verklaring die een negatieve invloed heeft op de naam, reputatie of zakelijke belangen en elk gedrag dat schadelijk is voor de GS Group.

Met betrekking tot alle voorwaarden voor verval geldt dat als de GS Group na levering of opheffing van de overdrachtsrestricties vaststelt dat een RSU of een krachtens die voorwaarden geleverd aandeel of GSAM BV Phantom Unit vervallen of teruggevorderd had moeten worden, de GS Group teruggave van de geleverde aandelen of terugbetaling van de marktwaarde van de aandelen of GSAM BV Phantom Unit kan eisen op het moment van levering of betaling (inclusief de bedragen die zijn ingehouden om belastingen te betalen) of enige andere bedragen die in verband daarmee zijn betaald of geleverd.

- **Hedging:** Het anti-hedgingsbeleid is erop gericht dat werknemers de beoogde blootstelling aan de aandelenprestaties van de GS Group behouden. Het is alle werknemers verboden om RSU's te hedgen, met inbegrip van aandelen waarvoor overdrachtsrestricties gelden. Werknemers mogen alleen aandelen hedgen die ze anders kunnen verkopen. Werknemers mogen echter geen ongedekte hedgetransacties aangaan of aandelen "short-sellen". Werknemers mogen alleen transacties aangaan of anderszins beleggingsbeslissingen nemen met betrekking tot aandelen tijdens toepasselijke "window periods".
- **Behandeling bij beëindiging of Change in Control:** In het algemeen worden leveringsschema's niet versneld en overdrachtsrestricties niet opgeheven wanneer een werknemer de GS Group verlaat. De beperkte uitzonderingen zijn overlijden en "conflicted employment". Een Change in Control alleen is niet voldoende om een versnelde levering of opheffing van overdrachtsbeperkingen teweeg te brengen; alleen als de Change in Control binnen 18 maanden wordt gevolgd door een beëindiging van het dienstverband door de GS Group zonder "cause" of door de werknemer om een "good reason" zullen de levering en de opheffing van overdrachtsbeperkingen worden versneld.

2.20.10 Kwantitatieve informatie

Beloning over 2023

GSAM BV heeft over 2023 een totaalbedrag van € 124,09 miljoen toegekend aan alle medewerkers. Dit bedrag bestaat uit een vaste beloning van € 91,93 miljoen en een variabele beloning van € 32,16 miljoen. Per 31 december 2023 betrof dit 770 medewerkers en 5 bestuursleden van GSAM BV. Het merendeel van de medewerkers besteedt zijn tijd aan activiteiten die direct of indirect verband houden met het beheer van de fondsen. Er is geen beloning in de vorm van carried interest. In totaal heeft GSAM BV aan 2 medewerkers een beloning van meer dan € 1 miljoen toegekend.

Van de bovengenoemde bedragen is de totale beloning voor de bestuursleden € 3,01 miljoen, waarvan € 1,58 miljoen aan vaste beloning en € 1,43 miljoen aan variabele beloning.

De betaalde of toegekende beloning voor het boekjaar eindigend op 31 december 2023 bestond uit vaste beloning (salarissen, toelagen en bestuursvergoedingen) en variabele beloning. Informatie over vaste beloning en variabele beloning wordt niet op fondsniveau geadministreerd, waardoor de bovenstaande kosten op geaggregeerd niveau van de beheermaatschappij als geheel worden vermeld.

Geaggregeerde vaste en variabele beloning over 2023

De volgende tabellen tonen geaggregeerde kwantitatieve beloningsinformatie voor alle Identified Staff van GSAM BV geselecteerd op basis van AIFMD, UCITS en/of IFD voor het prestatiejaar 2023.

Tabel 1: Geaggregeerde vaste en variabele beloning voor het prestatiejaar 2023 voor Identified Staff

Bedragen in € 1.000 en bruto	Identified Staff gekwalificeerd als Executives	Andere Identified Staff
Aantal werknemers (#)	5	28
Vaste vergoeding (1)	1.582	7.981
Variabele vergoeding (2)	1.430	7.014
Totaal van vaste en variabele vergoeding	3.012	14.995

- 1- Vaste beloning per ultimo 2023 voor contractuele werkuren. De vaste beloning is inclusief toelagen, waaronder elementen als vakantiegeld en pensioentoeslag en exclusief uitkeringen.
- 2- Variabele beloning omvat alle voorwaardelijke en onvoorwaardelijke toekenningen met betrekking tot het prestatiejaar 2023 zoals goedgekeurd door de relevante commissies en geautoriseerd per december 2023. Dit omvat alle betalingen die via de salarisadministratie verwerkt moeten worden per januari 2024, en GSAM BV Phantom Unit-toekenningen zoals toegekend aan Identified Staff en alle voorwaardelijke uitgestelde RSU's en GSAM BV Phantom Units. Een verwijzing naar de toegewezen fondsen is niet beschikbaar.

Tabel 2: Geaggregeerde vaste en variabele beloning voor het prestatiejaar 2022 voor Identified Staff

Bedragen in € 1.000 en bruto	Identified Staff gekwalificeerd als Executives	Andere Identified Staff
Aantal werknemers (#)	6	23
Vaste vergoeding (1)	2.482	5.832
Variabele vergoeding (2)	1.885	3.512
Totaal van vast een variabele vergoeding	4.367	9.344

- 1- Vaste beloning per ultimo 2022 voor contractuele werkuren. De vaste beloning is inclusief toeslagen, waaronder elementen als vakantiegeld en pensioentoeslag en exclusief secundaire arbeidsvoorwaarden.
- 2- Variabele beloning omvat alle voorwaardelijke en onvoorwaardelijke toekenningen met betrekking tot het prestatiejaar 2022 zoals goedgekeurd door de relevante commissies en geautoriseerd per oktober 2022. Dit omvat alle betalingen die via de salarisadministratie verwerkt moeten worden per januari 2023, en GSAM BV Phantom Unit beloningen zoals toegekend aan Identified Staff en alle voorwaardelijke uitgestelde RSU's en GSAM BV Phantom Unit beloningen. Een verwijzing naar de toegewezen fondsen is niet beschikbaar.

2.21 Verklaring omtrent de bedrijfsvoering

Algemeen

Als beheerder van Goldman Sachs Wereldwijd Mix Fonds (NL) N.V. is het, overeenkomstig artikel 115y lid 5 van het Besluit gedragstoezicht financiële ondernemingen (Bgfo), onze verantwoordelijkheid te verklaren dat voor Goldman Sachs Wereldwijd Mix Fonds (NL) N.V. wordt beschikt over een beschrijving van de inrichting van de bedrijfsvoering overeenkomstig de in de Wet op het financieel toezicht en de daaraan gerelateerde regelgeving gestelde eisen en dat deze bedrijfsvoering gedurende de verslagperiode van 1 januari 2023 tot en met 31 december 2023 effectief en overeenkomstig de beschrijving heeft gefunctioneerd.

Hieronder gaan wij in op de inrichting van de bedrijfsvoering van de beheerder voor zover gericht op de activiteiten van de beleggingsinstelling. De bedrijfsvoering is afgestemd op de omvang van de organisatie en in lijn met bij of krachtens de wet gestelde eisen. Een dergelijke structuur kan geen absolute zekerheid bieden dat zich nooit afwijkingen zullen voordoen, maar is ontworpen om een redelijke mate van zekerheid te verkrijgen over de effectiviteit van de interne beheersingsmaatregelen aangaande de risico's gerelateerd aan de activiteiten van de beleggingsinstelling. De beoordeling van het functioneren en de effectiviteit van de bedrijfsvoering behoort tot de verantwoordelijkheid van de beheerder.

Ten aanzien van de opzet van de administratieve organisatie en interne controle (thans 'bedrijfsvoering' genoemd) past de beheerder het GSAM BV Control Framework toe. Periodiek worden op systematische wijze de significante risico's bepaald. Het bestaande stelsel van interne beheersingsmaatregelen mitigeert deze risico's.

De beschrijving van de bedrijfsvoering is geëvalueerd en is in lijn met bij of krachtens de wet gestelde eisen. Dit houdt in dat de significante risico's en interne beheersingsmaatregelen ten aanzien van de relevante processen zijn beoordeeld en geactualiseerd.

Aan de beoordeling van de effectiviteit en het functioneren van de bedrijfsvoering wordt in de praktijk op een aantal manieren invulling gegeven. Door middel van performance indicatoren, die zijn gebaseerd op de procesbeschrijvingen en de daarin opgenomen beheersingsmaatregelen, wordt het management periodiek geïnformeerd. Daarnaast is er een incidenten- en klachtenprocedure. In de verslagperiode is het effectieve functioneren van de bedrijfsvoering getest door middel van detailtesten van opzet, bestaan en werking ervan. Dit betreffen generieke testwerkzaamheden die procesmatig zijn uitgevoerd voor de verschillende beleggingsinstellingen waarvoor GSAM BV als beheerder optreedt. Op het niveau van de individuele beleggingsinstellingen kunnen de uitgevoerde testwerkzaamheden daarom verschillen. De testen worden uitgevoerd door de afdeling Operational Risk Management. Hieruit zijn in het kader van de rapportage in deze financiële verantwoording geen relevante bevindingen naar voren gekomen.

Rapportage over de bedrijfsvoering

Gedurende de verslagperiode hebben wij de verschillende aspecten van de inrichting van de bedrijfsvoering beoordeeld. Bij onze werkzaamheden hebben wij geen constatering gedaan op grond waarvan zou moeten worden geconcludeerd dat de beschrijving van de opzet van de bedrijfsvoering als bedoeld in artikel 115y lid 5 van het Bgfo niet voldoet aan de vereisten zoals opgenomen in het Bgfo en daaraan gerelateerde regelgeving. Ook is niet geconstateerd dat de maatregelen van interne controle niet effectief en overeenkomstig de beschrijving functioneren. Op grond van het bovenstaande verklaren wij als beheerder voor Goldman Sachs Wereldwijd Mix Fonds (NL) N.V. te beschikken over een beschrijving van de bedrijfsvoering als bedoeld in artikel 115y lid 5 van het Bgfo, die voldoet aan de eisen van het Bgfo en verklaren wij met een redelijke mate van zekerheid dat de bedrijfsvoering gedurende de verslagperiode effectief en overeenkomstig de beschrijving heeft gefunctioneerd.

Den Haag, 23 april 2024

Goldman Sachs Asset Management B.V.

3. JAARREKENING 2023

(Over de periode 1 januari tot en met 31 december 2023)

3.1 Balans

Vóór resultaatbestemming

Bedragen x € 1.000	Referentie	31-12-2023	31-12-2022
Beleggingen			
Beleggingsfondsen	3.5.1	1.067.419	1.049.842
Aandelenfutures	3.5.2	2.013	664
Rentefutures	3.5.3	689	1.556
Totaal beleggingen		1.070.121	1.052.062
Vorderingen			
Vorderingen op aandeelhouders	3.5.5	-	29
Overige vorderingen		488	518
Totaal vorderingen		488	547
Overige activa			
Liquide middelen	3.5.6	6.762	3.422
Totaal overige activa		6.762	3.422
Totaal activa		1.077.371	1.056.031
Eigen vermogen			
Geplaatst kapitaal	3.5.7	79.566	84.600
Agioreserve		288.848	348.262
Overige reserves		606.261	831.756
Onverdeeld resultaat		101.334	-210.035
Totaal eigen vermogen		1.076.009	1.054.583
Beleggingen met negatieve marktwaarde			
Aandelenfutures	3.5.2	43	211
Totaal beleggingen met negatieve marktwaarde		43	211
Kortlopende schulden			
Schulden aan aandeelhouders	3.5.8	199	44
Overige schulden		1.120	1.193
Totaal kortlopende schulden		1.319	1.237
Totaal passiva		1.077.371	1.056.031

3.2 Winst-en-verliesrekening

Over de periode 1 januari tot en met 31 december

Bedragen x € 1.000	Referentie	2023	2022
BEDRIJFSOPBRENGSTEN			
Opbrengsten uit beleggingen	3.6.1		
Dividend		8.406	7.407
Waardeveranderingen beleggingen	3.6.2		
Gerealiseerde waardeveranderingen beleggingen		4.075	25.293
Ongerealiseerde waardeveranderingen beleggingen		96.035	-234.720
Overige resultaten	3.6.3		
Valutakoersverschillen		-87	64
Interest		115	-
Op- en afslagvergoeding		51	85
Overige bedrijfsopbrengsten		5.866	6.532
Som der bedrijfsopbrengsten		114.461	-195.339
BEDRIJFSLASTEN			
	3.6.4		
Kosten		13.127	14.695
Interest		-	1
Som der bedrijfslasten		13.127	14.696
Resultaat uit gewone bedrijfsuitoefening		101.334	-210.035

3.3 Kasstroomoverzicht

Over de periode 1 januari tot en met 31 december

Bedragen x € 1.000	2023	2022
KASSTROOM UIT BELEGGINGSACTIVITEITEN		
Aankoop van beleggingen	-94.650	-159.292
Verkoop van beleggingen	176.533	252.314
Ontvangen dividend	8.406	7.407
Overige resultaten	6.011	10.416
Betaalde interest overig	-	-1
Betaalde kosten	-13.200	-18.780
Totale kasstroom uit beleggingsactiviteiten	83.100	92.064
KASSTROOM UIT FINANCIERINGSACTIVITEITEN		
Uitgifte van aandelen	14.187	29.421
Inkoop van aandelen	-78.451	-103.329
Ontvangen op- en afslagvergoeding	51	85
Uitgekeerd dividend	-15.460	-17.278
Totale kasstroom uit financieringsactiviteiten	-79.673	-91.101
NETTO KASSTROOM	3.427	963
Valutakoersverschillen	-87	64
Mutatie liquide middelen	3.340	1.027
Stand liquide middelen begin verslagperiode	3.422	2.395
Stand liquide middelen ultimo verslagperiode	6.762	3.422

3.4 Toelichting

3.4.1 Algemeen

De jaarrekening is opgesteld op basis van de continuïteitsveronderstelling en overeenkomstig de door de wetgever opgestelde modellen ten behoeve van de jaarrekening voor beleggingsinstellingen en is in overeenstemming met Titel 9 Boek 2 BW en de richtlijnen voor de jaarverslaggeving. Op onderdelen zijn in de jaarrekening bewoordingen gehanteerd die afwijken van die modellen, omdat deze beter de inhoud van de post weergeven. De gehanteerde grondslagen van waardering en resultaatbepaling zijn ongewijzigd ten opzichte van de voorgaande verslagperiode.

Het Fonds is een beleggingsmaatschappij met veranderlijk kapitaal. Het Fonds heeft zijn hoofdkantoor in Den Haag, is statutair gevestigd te Amsterdam en is ingeschreven in het handelsregister van de kamer van koophandel en fabrieken te Amsterdam. Het Fonds heeft geen medewerkers in dienst. De directie wordt gevoerd door GSAM BV gevestigd te Den Haag. GSAM BV is tevens de beheerder van het Fonds.

Bij het opstellen van de jaarrekening kan de beheerder gebruik maken van verschillende oordelen en schattingen die essentieel kunnen zijn voor de in de jaarrekening opgenomen bedragen. Indien het voor het geven van het vereiste inzicht noodzakelijk is, zijn de aard van deze oordelen en schattingen inclusief de bijbehorende veronderstellingen opgenomen in de toelichting van de jaarrekening.

De functionele valuta van het Fonds is de euro. De jaarrekening wordt gepresenteerd in duizenden euro's, tenzij anders vermeld. Bedragen in hele euro's zijn weergegeven met een euroteken (€). Onderstaande tabel geeft de relevante wisselkoersen ten opzichte van de euro weer waarin direct of indirect door het Fonds is belegd.

Valuta	Afkorting	31-12-2023	31-12-2022
Amerikaanse dollar	USD	1,10463	1,06725
Australische dollar	AUD	1,61886	1,57377
Canadese dollar	CAD	1,45657	1,44606
Deense kroon	DKK	7,45444	7,43647
Engelse pond	GBP	0,86651	0,88723
Hong Kong dollar	HKD	8,62558	8,32983
Israëliische shekel	ILS	3,97769	3,76577
Japanse yen	JPY	155,73095	140,81861
Nieuw-Zeelandse dollar	NZD	1,74464	1,68747
Noorse kroon	NOK	11,21832	10,51349
Singapore dollar	SGD	1,45709	1,43142
Zweedse kroon	SEK	11,13232	11,12026
Zwitserse frank	CHF	0,92973	0,98740

3.4.2 Continuïteit

Het doel van het continuïteit management van de beheerder is om de continuïteit van haar activiteiten te verzekeren, het vestigen van vertrouwen, het beschermen van de activa en toevertrouwde middelen, kunnen voldoen aan verplichtingen, voldoen aan interne en externe regelgeving, voorkomen of mitigeren van schade en risico en om risico's te identificeren en te beheren tot een aanvaardbaar niveau.

Liquiditeitsmonitoring

Binnen GSAM BV vindt liquiditeitsmonitoring plaats. Het liquiditeitsrisico wordt bij GSAM BV via meerdere afdelingen afgedekt. Risk Management (RM) managet het liquiditeitsrisico in de fondsen door dit te meten, te monitoren en hierover te rapporteren, zodat indien nodig tijdig corrigerende maatregelen kunnen worden genomen.

Het GSAM BV Control Framework omvat liquiditeit aan activazijde, liquiditeit aan passivazijde en de aflossingsdekkingsratio die aangeeft hoe vaak liquide activa passiva kunnen dekken. Het liquiditeitsrisico wordt ook berekend als een stressversie in overeenstemming met de ESAM-richtlijnen voor liquiditeitsstresstests en dit vormt de basis voor het monitoren van fondsen.

De liquiditeit wordt voortdurend gemonitord aan de hand van drempels die specifiek zijn voor het liquiditeitsrisicoprofiel, om ervoor te zorgen dat de fondsen liquiditeit hebben in overeenstemming met wat ook in het prospectus wordt vermeld.

De beheerder heeft onderstaande liquiditeitsinstrumenten ingezet in geval van uitzonderlijke in- of uitstroom in een fonds. Een uitzonderlijke in- of uitstroom is een stroom die naar verwachting marktimpact zal hebben. Het uiteindelijke doel van deze tools is om bij het uitvoeren van dit soort uitzonderlijke stromen te handelen in het belang van aandeelhouders in het Fonds.

- Op- en afslagvergoeding: Deze vergoeding dient ter bescherming van de zittende aandeelhouders van het Fonds ter vergoeding van de aan- of verkoopkosten (transactiekosten) van de onderliggende "fysieke" beleggingen.
- Kortlopende leningen: Het Fonds de mogelijkheid te geven tijdelijk te kunnen lenen (gebruikmaken van rekening-courantkredietfaciliteit van de bewaarder van het Fonds) om aan de verplichtingen te voldoen. Voor UCITS fondsen is dit gemaximeerd tot maximaal 10%.
- Intrinsieke waarde en/of orderopschorting: Voorkomt dat beleggers in het Fonds hun vermogen kunnen opnemen.

De beheerder valt onder Investment Firm Directive/Regulation (IFD/IFR) vereisten en in die hoedanigheid voldoet het ook aan de liquiditeitsverplichting (Internal Liquidity Adequacy Assessment Process "ILAAP"). Hierover wordt periodiek aan de DNB gerapporteerd.

Beleggingen

Het Fonds belegt voornamelijk in liquide beleggingen. Hierdoor hebben zich gedurende de verslagperiode geen problemen voorgedaan met betrekking tot de verhandelbaarheid. De beschikbare cash van het Fonds was in de verslagperiode voldoende om de in- en uitstroom van kapitaal te beheren.

Conclusie

Op dit moment voorzien we voor de komende 12 maanden geen impact op de continuïteit van het Fonds, noch op die van de beheerder. De jaarrekening is derhalve opgesteld op basis van de continuïteitsveronderstelling.

3.4.3 Presentatiewijziging balans

Met ingang van 2023 hanteert het Fonds een gewijzigd balansmodel, conform balansmodel R van het Besluit Modellen Jaarrekening. Met deze presentatiewijziging sluit het Fonds beter aan op hetgeen in de markt gebruikelijk is. De presentatiewijziging heeft geen gevolgen voor het eigen vermogen en het resultaat. De vergelijkende cijfers zijn aangepast aan de gewijzigde presentatie.

3.4.4 Securities lending

Het Fonds maakt thans geen gebruik van securities lending.

3.4.5 Waarderingsgrondslagen

Algemeen

De in deze paragraaf opgenomen waarderingsgrondslagen geeft een overzicht van alle waarderingsgrondslagen van de GSAM BV fondsen welke naar de mening van het management het meest kritisch zijn voor het weergeven van de financiële positie en vereisen schattingen en veronderstellingen van de GSAM BV fondsen.

Tenzij anders vermeld, worden activa en passiva opgenomen tegen historische kosten.

Een actief wordt in de balans opgenomen wanneer het waarschijnlijk is dat de toekomstige economische voordelen naar het Fonds zullen toevloeien en de waarde daarvan betrouwbaar kan worden vastgesteld. Een verplichting wordt in de balans opgenomen wanneer het waarschijnlijk is dat de afwikkeling daarvan gepaard zal gaan met een uitstroom van middelen en de omvang van het bedrag betrouwbaar kan worden vastgesteld.

Een actief of verplichting wordt niet langer in de balans opgenomen indien een transactie ertoe leidt dat alle of nagenoeg alle rechten op economische voordelen en alle of nagenoeg alle risico's met betrekking tot het actief of de verplichting aan een derde zijn overgedragen.

Saldering van een actief en een verplichting geschiedt uitsluitend indien de juridische mogelijkheid bestaat het actief en de verplichting simultaan af te wikkelen en het Fonds het stellige voornemen heeft dit daadwerkelijk te doen.

Activa en passiva in vreemde valuta worden omgerekend tegen de per berekeningsdatum geldende wisselkoersen. Alle transacties in vreemde valuta worden verantwoord tegen de op transactiedatum laatste bekende middenkoers.

Beleggingen

Alle financiële instrumenten, zoals die in dit verslag onder beleggingen dan wel onder beleggingen met een negatieve waarde zijn gerubriceerd, worden opgenomen in de balans gedurende de periode dat het economisch risico aan het Fonds is toe te rekenen.

Alle beleggingen zijn aangehouden voor handelsdoeleinden en zijn gewaardeerd tegen reële waarde met waardeveranderingen in de reële waarde verantwoord in de winst-en-verliesrekening.

Financiële instrumenten worden bij de eerste waardering verwerkt tegen reële waarde, waarbij (dis)agio en de direct toerekenbare transactiekosten in de eerste opname worden meegenomen. Bij de vervolgwaaarding tegen reële waarde met verwerking van waardeveranderingen in de winst-en-verliesrekening, zoals het geval is voor beleggingen die worden aangehouden voor handelsdoeleinden, worden direct toerekenbare transactiekosten bij de eerste waardering direct verwerkt in de winst-en-verliesrekening. Na de eerste opname worden financiële instrumenten op de hierna beschreven manier gewaardeerd:

- aandelen worden gewaardeerd tegen ultimo verslagperiode laatste verhandelde koers.
- obligaties en andere vastrentende waarden worden gewaardeerd tegen ultimo verslagperiode laatste bekende biedkoers.
- deposito's u/g en commercial paper worden gewaardeerd op marktwaarde. De marktwaarde wordt bepaald aan de hand van een dienst van de data leverancier. Deze dienst houdt in dat de data leverancier de meest reële prijs aanlevert gebaseerd op rentecurve data uit actieve markten.
- beleggingen in andere GSAM BV fondsen worden gewaardeerd op de intrinsieke waarde van die(zelfde) dag.
- beleggingen in extern geadmistreerde beleggingsfondsen worden gewaardeerd op basis van laatste bekende marktnotering.
- opties worden gewaardeerd op marktwaarde. De marktwaarde wordt bepaald aan de hand van een dienst van de data leverancier. Deze dienst houdt in dat de data leverancier de meest reële prijs aanlevert gebaseerd op rentecurve- en volatiliteitsdata uit actieve markten.
- de reële waarde van valutatermijncontracten wordt dagelijks bepaald met behulp van in de markt gangbare waarderingsmodellen, waarbij de berekening plaatsvindt aan de hand van de discount-curve van de betreffende valuta.
- futures worden gewaardeerd tegen ultimo verslagperiode laatste verhandelde koers.

- de reële waarde van interest rate swaps is gebaseerd op de contante waarde van de ultimo verslaggevingsperiode bekende verwachte kasstromen verdisconteerd met de marktrente ultimo verslaggevingsperiode. De netto contante waarde berekening vindt plaats aan de hand van de OIS curve (Overnight Indexed Swap) dan wel een andere relevante rentecurve.
- inflation linked swaps worden gewaardeerd op marktwaarde. De marktwaarde wordt bepaald aan de hand van een dienst van de data leverancier. Deze dienst houdt in dat de data leverancier de meest reële prijs aanlevert gebaseerd op rentecurve- en inflatie data uit actieve markten.
- total return swaps worden gewaardeerd op marktwaarde, die is gebaseerd op de contante waarde van de verwachte onderliggende kasstromen, onder aftrek van op de balansdatum eventueel verdiende respectievelijk verschuldigde interest.
- kredietderivaten worden gewaardeerd op marktwaarde. De marktwaarde wordt bepaald aan de hand van dienst van de data leverancier en bestaat uit: een theoretische waarde met behulp van rentecurve en spread data uit actieve markten voor kredietderivaten die niet op een beurs worden genoteerd, en de beurswaarde voor kredietderivaten die wel op een beurs worden genoteerd (CDX).

Voor zover beleggingen geen beurs- of andere marktnotering kennen of indien de koersvorming niet representatief wordt geacht (dat kan bijvoorbeeld zijn in tijden van grote volatiliteit op de financiële markten), vindt vaststelling van de waarde door de beheerder plaats. Deze vaststelling wordt verricht met behulp van objectieve en recente marktinformatie en/of met gebruikmaking van algemeen gangbare rekenmodellen.

Overige, als beleggingen aangemerkte, financiële instrumenten worden gewaardeerd op marktwaarde die wordt afgeleid uit door derden afgegeven marktnoteringen en marktinformatie. Indien voor dergelijke financiële instrumenten geen objectieve marktnotering beschikbaar is, dan worden deze instrumenten gewaardeerd tegen de theoretische waarde die wordt berekend aan de hand van objectieve en breed gedragen rekenkundige modellen en met inachtneming van naar het oordeel van de beheerder voor de betreffende beleggingen gangbare maatstaven.

Security lending

Bij het uitlenen van effecten is sprake van tijdelijke overdracht van het juridische eigendom aan derden. De economische rechten en verplichtingen blijven bij het Fonds waardoor het Fonds de indirecte beleggingsresultaten van de uitgeleende effecten behoudt en een vergoeding ontvangt voor eventueel gemiste directe beleggingsopbrengsten. Als gevolg hiervan blijven deze effecten gedurende de periode dat zij zijn uitgeleend, onderdeel uitmaken van de beleggingsportefeuille zoals die in de balans en in de samenstelling van de beleggingen wordt gepresenteerd.

Zekerheden

Ontvangen en gegeven zekerheden worden, afhankelijk van de aard van de zekerheden, als volgt verantwoord:

- Ontvangen zekerheden in de vorm van cash in verband met derivatentransacties worden als Collateral op de balans opgenomen onder Kortlopende schulden.
- Gegeven zekerheden in de vorm van een margin account bij futures worden op de balans opgenomen onder Liquide middelen.
- Gegeven zekerheden in de vorm van cash in verband met derivatentransacties worden als Collateral op de balans opgenomen onder Vorderingen.
- Zekerheden in de vorm van een variation margin voor derivaten welke lopen via de centrale tegenpartij ("Central counterparty (CCP)") worden op de balans opgenomen onder Liquide middelen en/of schulden aan kredietinstellingen.

Vorderingen en kortlopende schulden

Alle vorderingen en kortlopende schulden hebben een looptijd korter dan 1 jaar. Vorderingen en kortlopende schulden worden bij eerste verwerking gewaardeerd tegen de reële waarde. Vorderingen en kortlopende schulden worden na eerste verwerking gewaardeerd tegen de geamortiseerde kostprijs, waar nodig bij de vorderingen onder aftrek van de noodzakelijk geachte voorziening wegens oninbaarheid.

Overige activa

De overige activa hebben betrekking op de liquide middelen, welke worden gewaardeerd op nominale waarde.

Eigen vermogen

De beheerder kan, indien naar zijn oordeel bijzondere omstandigheden de vaststelling van het eigen vermogen zoals hiervoor omschreven praktisch onmogelijk of kennelijk onredelijk maken, van de grondslagen tot vaststelling van het eigen vermogen afwijken (dat kan bijvoorbeeld zijn in tijden van grote volatiliteit op de financiële markten). Vaststelling van het eigen vermogen zal in dergelijke gevallen geschieden op basis van indices of andere maatschappelijk aanvaardbare waarderingsgrondslagen.

De door de aandeelhouders ingebrachte en ingekochte bedragen boven het nominaal aandelenkapitaal worden verantwoord als agio. Indien de berekening van de agioreserve door inkoop van aandelen tot een negatieve uitkomst leidt zal dit negatieve bedrag worden verwerkt onder de overige reserves.

De herwaarderingsreserve bestaat uit het totaal van de per balansdatum ongerealiseerde positieve herwaardering op OTC-derivaten waarvoor een geen frequente marktnotering beschikbaar is.

3.4.6 Grondslagen van resultaatbepaling

Algemeen

Bedrijfsopbrengsten en bedrijfslasten worden toegerekend aan de periode waarop deze betrekking hebben.

Dividend

Dividenden op beleggingen worden als opbrengst verantwoord op het tijdstip dat de koers van het desbetreffende aandeel ex-dividend noteert.

Interest

Interest wordt toegerekend aan de periode waarop deze betrekking heeft.

Waardeveranderingen beleggingen

Zowel de gerealiseerde als de ongerealiseerde koers- en valutakoersresultaten van beleggingen worden als waardeverandering in de winst-en-verliesrekening verantwoord. Valutakoersresultaten op de overige balansposten worden in de Winst-en-verliesrekening verantwoord onder Valutakoersverschillen.

De gerealiseerde koers- en valutaresultaten worden bepaald als het verschil tussen de verkoopwaarde en de gemiddelde historische kostprijs. De ongerealiseerde koers- en valutaresultaten worden bepaald als de mutatie in de ongerealiseerde koers- en valutaresultaten gedurende de verslaggevingsperiode. De terugboeking van in voorgaande jaren verwerkte ongerealiseerde koers- en valutaresultaten is opgenomen in de ongerealiseerde koers- en valutaresultaten bij realisatie van deze resultaten.

Op- en afslagvergoeding

De transactiepreizen van de aandelen van alle aandelenklassen van het Fonds worden iedere beursdag vastgesteld door de beheerder en zijn gebaseerd op de intrinsieke waarde van de aandelen met een op- of afslag ter vergoeding van de aan- of verkoopkosten (transactiekosten) van de onderliggende "fysieke" beleggingen. Deze vergoeding dient ter bescherming van de zittende aandeelhouders van het Fonds en komt ten goede aan het Fonds en is bepaald op basis van de reële gemiddelde aan- en verkoopkosten met betrekking tot de effecten waarin door het Fonds wordt belegd.

Of een opslag dan wel afslag wordt gehanteerd voor deze vergoeding is afhankelijk van de vraag of voor het Fonds, alle aandelenklassen omvattend, per saldo kapitaal wordt ingelegd (hetgeen leidt tot een opslag) of onttrokken (hetgeen leidt tot een afslag). Het eventuele resultaat dat ontstaat doordat de feitelijke kosten van het Fonds afwijken van de hierboven genoemde op- en afslagvergoeding, zal toekomen dan wel ten laste komen van het Fonds.

Resultaat aandelenklasse

Het resultaat van een aandelenklasse van het Fonds is samengesteld uit waardeveranderingen van de beleggingen, de in de verslaggevingsperiode gedeclareerde dividenden, interest en de opbrengst uit verbruikleen van effecten onder aftrek van aan de verslaggevingsperiode toe te rekenen kosten. Bij de bepaling van de interest wordt rekening gehouden met de overlopende interest van banktegoeden. De directe opbrengsten en lasten worden voor elke aandelenklasse van het Fonds toegerekend aan de verslaggevingsperiode waarop zij betrekking hebben.

Aan- en verkoopkosten

Aan- en verkoopkosten van beleggingen worden opgenomen in de kostprijs respectievelijk in mindering gebracht op de verkoopopbrengst van de betreffende beleggingen.

3.4.7 Grondslagen van het kasstroomoverzicht

Het kasstroomoverzicht geeft inzicht in de herkomst van de liquide middelen die gedurende de verslagperiode beschikbaar zijn gekomen, en de wijze waarop deze zijn aangewend. De kasstromen worden gesplitst in operationele (beleggings)activiteiten en financieringsactiviteiten.

Het kasstroomoverzicht is opgesteld volgens de directe methode. Hierbij wordt onderscheid gemaakt tussen kasstromen uit financieringsactiviteiten welke betrekking hebben op alle kasstromen met aandeelhouders en kasstromen uit beleggingsactiviteiten welke betrekking hebben op de operationele activiteiten van het Fonds.

De liquide middelen in het overzicht bestaan uit direct opeisbare banktegoeden inclusief, indien van toepassing, de marginrekeningen uit hoofde van derivatentransacties.

3.5 Toelichting op de balans

De opgenomen verloopoverzichten hebben betrekking op de periode 1 januari tot en met 31 december

3.5.1 Beleggingsfondsen

Bedragen x € 1.000	2023	2022
Stand begin verslagperiode	1.049.842	1.346.557
Aankopen	91.628	153.423
Verkopen	-176.239	-233.484
Waardeveranderingen	102.188	-216.654
Stand ultimo verslagperiode	1.067.419	1.049.842

Overzicht van beleggingsfondsen

Onderstaand het overzicht van de beleggingsfondsen waar aan het einde van de verslagperiode in wordt belegd. Het hierin opgenomen deelnemingspercentage heeft betrekking op het belang in de betreffende aandelenklasse van het beleggingsfonds waarin het Fonds participeert. Indien het Fonds belegt in Liquid Euro of Liquid Euribor 3M, dan worden deze aangehouden in het kader van het cash management.

Per 31 december 2023

Naam fonds	Aantal aandelen/participaties	Intrinsieke waarde in €	Deelnemingspercentage	Waarde x € 1.000
Goldman Sachs Enhanced Index Sustainable Equity Fund A (NL) – P*	11.427.295	33,77	87,7%	385.924
Goldman Sachs Euro Rente Fonds (NL) – T*	45.804.292	13,86	95,7%	634.623
Goldman Sachs Europa Duurzaam Aandelen Fonds (NL) - U	1.608.474	16,72	48,3%	26.894
Goldman Sachs Europe Sustainable Small Cap Fund (NL) - T	1.924.497	9,26	100,0%	17.814
Liquid Euro - Z Cap EUR	2.118	1.022,03	0,4%	2.164
Stand ultimo verslagperiode				1.067.419

Per 31 december 2022

Naam fonds	Aantal aandelen/participaties	Intrinsieke waarde in €	Deelnemingspercentage	Waarde x € 1.000
Goldman Sachs Enhanced Index Sustainable Equity Fund A (NL) – P*	12.648.268	29,13	90,2%	368.468
Goldman Sachs Euro Rente Fonds (NL) N.V. – T*	48.742.944	12,97	95,6%	632.060
Goldman Sachs Europa Duurzaam Aandelen Fonds (NL) N.V. - U	1.910.298	14,64	47,1%	27.967
Goldman Sachs Europe Sustainable Small Cap Fund (NL) - T	1.890.807	8,61	100,0%	16.279
Liquid Euro - Z Cap EUR	5.126	988,75	1,1%	5.068
Stand ultimo verslagperiode				1.049.842

* Nadere informatie over dit fonds is opgenomen in de Toelichting indirecte beleggingen.

3.5.2 Aandelenfutures

Bedragen x € 1.000	2023	2022
Stand begin verslagperiode	453	-
Expiraties	3.022	5.869
Waardeveranderingen	-1.505	-5.416
Stand ultimo verslagperiode	1.970	453
Aandelenfutures met positieve marktwaarde	2.013	664
Aandelenfutures met negatieve marktwaarde	-43	-211
Stand ultimo verslagperiode	1.970	453

3.5.3 Rentefutures

Bedragen x € 1.000	2023	2022
Stand begin verslagperiode	1.556	433
Expiraties	-294	-11.520
Waardeveranderingen	-573	12.643
Stand ultimo verslagperiode	689	1.556
Rentefutures met positieve marktwaarde	689	1.556
Rentefutures met negatieve marktwaarde	-	-
Stand ultimo verslagperiode	689	1.556

3.5.4 Risico's ten aanzien van financiële instrumenten

Beleggen impliceert het aangaan van transacties in financiële instrumenten. Aan het beleggen in het Fonds en derhalve aan het gebruik van financiële instrumenten zijn zowel kansen als ook risico's verbonden. Het beheersen van risico's die met beleggen zijn verbonden moet altijd in samenhang worden gezien met de kansen, zoals die tot uitdrukking komen in het rendement. Risicomanagement is daarom niet zozeer het zoveel mogelijk inperken van risico's als wel het streven naar een optimale verhouding tussen rendement en risico binnen acceptabele limieten.

Het inzicht in de risico's zoals in deze paragraaf zijn opgenomen hebben betrekking op de beleggingen in financiële instrumenten van het Fonds. Het Fonds belegt tevens in beleggingsfondsen. Voor de risico's binnen deze fondsen verwijzen wij naar de jaarrekening van deze fondsen.

3.5.4.1. Marktrisico

Het Fonds belegt in beleggingsfondsen en loopt daarmee indirect, via deze fondsen, marktrisico. Het hieronder opgenomen marktrisico betreft de beleggingen in derivaten van het Fonds zelf.

Inzicht in deze risico's in het verslag kan als volgt worden verkregen:

- Het Fonds heeft voor het gebruik van futures zekerheden verstrekt in de vorm van een margin account. De hoogte van de margin account is opgenomen in de toelichting op de Overige Activa. Onderbouwing van de future-contracten en de bijbehorende exposure is nader toegelicht in de toelichting op de balans.
- De wijze waarop tegenpartijen worden geselecteerd bij derivatentransacties wordt nader toegelicht in de paragraaf 'Tegenpartijrisico'.

Aandelenfutures

Per 31 december 2023 zijn de volgende aandelenfutures met bijbehorende exposure- en contractwaarden in de portefeuille opgenomen.

Omschrijving	Aantal	Contract grootte	Valuta	Prijs	Expiratie datum	Exposure x € 1.000	Waarde x € 1.000
EURO STOXX 50	-425	10	EUR	4.543,00	15-3-24	-19.308	133
S&P 500 EMINI	260	50	USD	4.820,00	15-3-24	56.725	1.880
Aandelenfutures met positieve marktwaarde						37.417	2.013
TOPIX INDEX	58	10.000	JPY	2.366,00	7-3-2024	8.812	-43
Aandelenfutures met negatieve marktwaarde						8.812	-43
Stand ultimo verslagperiode						46.229	1.970

Per 31 december 2022 zijn de volgende aandelenfutures met bijbehorende exposure- en contractwaarden in de portefeuille opgenomen.

Omschrijving	Aantal	Contract grootte	Valuta	Prijs	Expiratie datum	Exposure x € 1.000	Waarde x € 1.000
EURO STOXX 50	-447	10	EUR	3.785,00	17-3-23	-16.919	664
Aandelenfutures met positieve marktwaarde						-16.919	664
S&P500	42	50	USD	3.861,00	17-3-23	7.597	-211
Aandelenfutures met negatieve marktwaarde						7.597	-211
Stand ultimo verslagperiode						-9.322	453

3.5.4.2. Renterisico

Het Fonds loopt renterisico. Dit risico doet zich voor wanneer de rentevoet van een effect fluctueert. Wanneer rentes dalen, is de algemene verwachting dat de waarde van vastrentende effecten stijgt. Omgekeerd, wanneer rentes stijgen, is de algemene verwachting dat de waarde van vastrentende effecten daalt.

Opbouw van de obligaties en andere vastrentende waarden portefeuille naar resterende looptijd

Per 31 december 2023

	Korter Dan 1 jaar	Tussen 1 en 5 jaar	Tussen 5 en 10 jaar	Langer dan 10 jaar	Totaal
Rentefutures	-	-	41.799	-	41.799
Totaal	-	-	41.799	-	41.799

Per 31 december 2022

	Korter Dan 1 jaar	Tussen 1 en 5 jaar	Tussen 5 en 10 jaar	Langer dan 10 jaar	Totaal
Rentefutures	-	-	-27.649	-	-27.649
Totaal	-	-	-27.649	-	-27.649

In bovenstaande overzichten zijn de exposurewaarden van de derivatenposities opgenomen, verdeeld naar de resterende looptijd. Daarnaast belegt het Fonds in beleggingsfondsen met beleggingen in vastrentende waarden, waardoor voor deze beleggingen ook sprake is van renterisico. Voor het inzicht in het renterisico van deze beleggingsfondsen verwijzen wij naar de jaarrekening van deze fondsen.

Duratie ultimo verslagperiode

De duratie van de obligaties en andere vastrentende waarden portefeuille inclusief derivaten, voor zover in de portefeuille opgenomen, bedraagt ultimo verslagperiode 4,14 (2022: 3,54). Deze waarde is vastgesteld volgens de effectieve duratie (effective duration) methode. De effectieve duration is een maatstaf voor de gevoeligheid van de prijs van een obligatie op een verandering van de rentestand, rekening houdend met de aan de obligatie verbonden opties (embedded options).

Rentefutures

Per 31 december 2023 zijn de volgende rentefutures met bijbehorende exposure- en contractwaarden in de portefeuille opgenomen.

Omschrijving	Aantal	Contract grootte	Valuta	Prijs	Expiratie datum	Exposure x € 1.000	Waarde x € 1.000
US10YRNOTE (CBT)	409	100.000	USD	112,89	19-3-24	41.799	689
Rentefutures met positieve marktwaarde						41.799	689
Stand ultimo verslagperiode						41.799	689

Per 31 december 2022 zijn de volgende rentefutures met bijbehorende exposure- en contractwaarden in de portefeuille opgenomen.

Omschrijving	Aantal	Contract grootte	Valuta	Prijs	Expiratie datum	Exposure x € 1.000	Waarde x € 1.000
EURO-BUND	-208	100.000	EUR	132,93	8-3-23	-27.649	1.556
Rentefutures met positieve marktwaarde						-27.649	1.556
Stand ultimo verslagperiode						-27.649	1.556

3.5.4.3. Valutarisico

Valutarisico is het risico dat de waarde van een financieel instrument kan fluctueren als gevolg van verandering in valutakoersen. Het overzicht Valutapositie geeft inzicht in de mate waarin de activa en passiva van het Fonds in de valuta waarin het fonds is genoteerd dan wel in andere valuta luiden, met inbegrip van de afgeleide financiële instrumenten zoals valutatermijncontracten, die daaraan mede sturing geven.

Valutapositie

De valutapositie is, indien van toepassing, inclusief de valutapositie van (het belang van het Fonds ultimo verslagperiode in) de onderliggende beleggingsfondsen. Een onder valutatermijncontracten opgenomen bedrag geeft het netto bedrag van de afgesloten contracten in de betreffende valuta.

Per 31 december 2023

Oorspronkelijke Valuta	Valutatermijn-Contracten		Netto x 1.000	Netto x € 1.000	% Eigen vermogen
	Bruto x 1.000	x 1.000			
EUR	698.550	-	698.550	698.550	64,9%
USD	300.839	-	300.839	272.338	25,3%
Overige valuta's				105.121	9,8%
Totaal				1.076.009	100,0%

Per 31 december 2022

Oorspronkelijke Valuta	Valutatermijn-Contracten		Netto x 1.000	Netto x € 1.000	% Eigen vermogen
	Bruto x 1.000	x 1.000			
EUR	698.071	-	698.071	698.071	66,2%
USD	265.839	-	265.839	249.088	23,6%
Overige valuta's				107.424	10,2%
Totaal				1.054.583	100,0%

Het percentage opgenomen onder Overige valuta's betreft het totaal van alle valuta's die individueel een belang hebben kleiner dan 2,5% van het eigen vermogen en waarbij geen gebruik is gemaakt van valutatermijncontracten.

3.5.4.4. Kredietrisico

Kredietrisico is het risico dat voortvloeit uit het feit dat een specifieke tegenpartij tegenover het Fonds niet in staat is aan zijn verplichtingen uit hoofde van contracten inzake financiële instrumenten te voldoen. Het Fonds belegt direct en indirect via de onderliggende beleggingsfondsen in obligaties en andere vastrentende waarden.

Het bedrag dat het beste het maximale kredietrisico weergeeft bedraagt 646.739 (2022: 643.317).

Credit ratings van de obligaties en andere vastrentende waarden portefeuille in percentage

Ratingklasse	31-12-2023	31-12-2022
AAA	35,4%	33,2%
AA	27,6%	31,3%
A	17,4%	10,9%
BBB	19,5%	24,3%
Geen rating	0,1%	0,3%
Totaal	100,0%	100,0%

De opgenomen credit ratings zijn gebaseerd op de verdeling van de portefeuille waarbij is doorgekeken naar de onderliggende portefeuille van de beleggingsfondsen. Deze credit ratings zijn afgeleid van de lange termijn ratings van S&P, Moody's en Fitch waarbij de methode is gehanteerd dat per belegging de een na hoogste rating is opgenomen. Indien een bepaalde schuldtitle slechts van één van bovengenoemde ratingbureaus een officiële rating heeft verkregen, dan zal deze rating worden genomen. De beleggingen in het kader van het cash management zijn hierbij buiten beschouwing gelaten.

3.5.4.5. Tegenpartijrisico

Het Fonds loopt in beginsel tegenpartijrisico tot de vermelde bedragen voor alle actiefposten die op de balans zijn opgenomen. Voor de verschillende activa met een substantieel financieel belang kan het volgende worden toegelicht:

- Derivaten kunnen worden blootgesteld aan risico's in verband met de solvabiliteit en liquiditeit van de tegenpartijen en hun vermogen om de voorwaarden van het contract na te leven. Het Fonds kan gebruikmaken van derivaten waarbij het risico bestaat dat de tegenpartij haar contractuele verbintenissen niet nakomt. Het tegenpartijrisico dat verbonden is aan alle aandelenklassen van het Fonds wordt gedragen door het Fonds in zijn geheel. Om dit risico te mitigeren zal het Fonds ervoor zorgen dat de handel in bilaterale OTC-derivaten voldoet aan de volgende criteria:
 - In het algemeen zullen alleen kwalitatief hoogwaardige tegenpartijen worden goedgekeurd voor het verhandelen van bilaterale OTC-derivaten. In principe heeft een bilaterale OTC-derivaten tegenpartij op zijn minst een investment grade rating van Fitch, Moody's en/of Standard & Poor's;
 - Bilaterale OTC-derivaten moeten op basis van een robuust juridisch raamwerk verhandeld worden; normaal gesproken is dit een International Swap and Derivative Association Inc. raamovereenkomst (ISDA) met een Credit Support Annex (CSA);
 - Alle bilaterale OTC-derivaten worden gedekt door onderpand op basis van een dagelijks proces zoals beschreven in de paragraaf "Gebruik van onderpand (collateral)";
 - De kredietwaardigheid van de bilaterale OTC-derivaten tegenpartijen wordt op zijn minst jaarlijks geëvalueerd;
 - Alle beleidsdocumenten ("policies") die betrekking hebben op de bilaterale handel in bilaterale OTC-derivaten worden op zijn minst jaarlijks geëvalueerd en aangepast indien dit nodig is;
- In de toelichting op de balans is informatie opgenomen inzake de exposure van de derivatencontracten en uitgeleende effecten. In het geval een derivatentransactie plaatsvindt middels een CCP zal het tegenpartijrisico overgaan naar deze centrale tegenpartij. Indien van toepassing is dit eveneens toegelicht.
- Voor het tegenpartijrisico met betrekking tot de beleggingen in beleggingsfondsen verwijzen wij naar de jaarrekening van het betreffende beleggingsfonds.
- Liquide middelen worden aangehouden bij banken met in principe minimaal een investment grade rating.

3.5.4.6. Gebruik van onderpand (collateral)

Om het tegenpartijrisico voor het Fonds te verminderen, kan voor bepaalde activa een systeem van waarborgen met de tegenpartij worden georganiseerd. Het Fonds moet dagelijks de waarde van het ontvangen onderpand bepalen en verifiëren of er additioneel onderpand uitgewisseld moet worden.

Het onderpand moet normaal worden verstrekt in de vorm van:

- Liquide middelen, met andere woorden onderpand in contanten;
- Obligaties uitgegeven of gegarandeerd door landen met een hoge rating;
- Obligaties die door vooraanstaande emittenten uitgegeven of gewaarborgd zijn en waarvoor een voldoende liquide markt bestaat. Obligaties die door emittenten uit de financiële sector zijn uitgegeven, worden uitgesloten vanwege correlatierisico; of
- Aandelen die zijn toegelaten tot of worden verhandeld op een gereguleerde markt, op voorwaarde dat deze aandelen in een belangrijke index zijn opgenomen.

Het Fonds moet erop toezien dat het in staat is om zijn rechten op het onderpand te laten gelden indien zich een gebeurtenis voordoet die de uitoefening daarvan vereist. Daarom moet het onderpand op elk moment beschikbaar zijn, hetzij rechtstreeks, hetzij via de bemiddeling van een vooraanstaande financiële instelling of een volledige dochteronderneming van die instelling, zodat het Fonds de als onderpand gegeven activa onverwijld in beslag kan nemen of te gelde maken indien de tegenpartij zijn verplichtingen niet nakomt.

Het Fonds zal er zorg voor dragen dat het uit transacties in OTC-derivaten, securities lending en repo transacties ontvangen onderpand voldoet aan de volgende voorwaarden:

- De in onderpand ontvangen activa worden tegen marktprijs gewaardeerd. Om het risico te beperken dat de waarde van het onderpand in bezit van een Fonds lager zou zijn dan de vordering op de tegenpartij, wordt een voorzichtig afwaarderingsbeleid toegepast. Deze zekerheidsmarge wordt toegepast op onderpanden ontvangen in het kader van zowel (i) OTC-derivaten, (ii) securities lending en (iii) repo transacties. Een afwaardering is een vermindering die wordt toegepast op de waarde van in onderpand gegeven activa en heeft als doel de volatiliteit op te vangen in de waarde van het onderpand tussen twee dekkingsopvragingen of tijdens de benodigde tijd om het onderpand te liquideren. Dit proces bevat een liquiditeitselement in termen van resterende looptijd en een kredietkwaliteitselement in termen van de rating van het effect. Het afwaarderingsbeleid houdt rekening met de kenmerken van de betrokken activaklasse, met inbegrip van de kredietwaardigheid van de emittent van het onderpand, de volatiliteit van de prijzen van het onderpand en mogelijke valuta-mismatches. Afwaarderingsbeleid die worden toegepast op cash, hoogwaardige staatsobligaties en bedrijfsobligaties variëren normaal gesproken tussen 0%-15% en afwaarderingsbeleid op aandelen van 10%-15%. Regelgeving vereist bovendien een additionele afwaardering van 8% toe te passen, wanneer de valuta-eenheid van het onderpand, indien het onderpand een obligatie betreft, afwijkt van de toegestane valuta-eenheden in de juridische documentatie voor bilaterale derivatentransacties. In uitzonderlijke marktomstandigheden kan een ander afwaarderingsniveau worden toegepast. In het kader van de overeenkomst met de betreffende tegenpartij, waarin al of niet sprake kan zijn van minimale boekingsbedragen, is het de bedoeling dat, met het oog op de zekerheidsmarge en indien van toepassing, elk ontvangen onderpand wordt gewaardeerd voor een bedrag dat gelijk is aan of hoger is dan de betreffende blootstelling van de tegenpartij;
- Het ontvangen onderpand voor OTC-derivaten, securities lending en repo transacties moet voldoende liquide zijn, zodat deze snel kunnen worden verkocht tegen een prijs die weinig afwijkt van de vóór de verkoop geldende waardering;
- De in onderpand gegeven activa worden bewaard door de Bewaarder van het Fonds of door een sub-bewaarder op voorwaarde dat de Bewaarder van het Fonds de bewaring van het onderpand aan een dergelijke sub-bewaarder heeft overgedragen en dat de Bewaarder aansprakelijk blijft voor het onderpand indien de sub-bewaarder het kwijtraakt;
- Onderpand ontvangen in de context van transacties in OTC-derivaten, securities lending en repo transacties kan gedurende de looptijd van de overeenkomst niet worden verkocht of als borg of onderpand worden gegeven aan een derde. Als onderpand ontvangen contanten kunnen echter wel worden herbelegd.

Overzicht onderpand per 31 december 2023

- De margin-account inzake afgesloten future-contracten is opgenomen in de toelichting op de liquide middelen.

3.5.4.7. Beleggingen naar wijze van waardering

Onderstaand is de verdeling van de beleggingsportefeuille naar de wijze van waardering weergegeven:

Bedragen x € 1.000	31-12-2023	31-12-2022
Afgeleid van genoteerde marktprijzen	388.583	370.477
Andere methode*	681.495	681.374
Stand ultimo verslagperiode	1.070.078	1.051.851

* Onder 'Andere methode' zijn onder meer de beleggingen in andere (niet-beursgenoteerde) beleggingsfondsen opgenomen. Deze beleggingen zijn gewaardeerd op de intrinsieke waarde per jaareinde.

3.5.5 Vorderingen

Alle vorderingen hebben een resterende looptijd korter dan een jaar tenzij anders vermeld.

Vorderingen op aandeelhouders

Betreft nog te ontvangen betalingen van aandeelhouders inzake reeds uitgegeven eigen aandelen.

Overige vorderingen

Bedragen x € 1.000	31-12-2023	31-12-2022
Overige vorderingen	488	518
Stand ultimo verslagperiode	488	518

3.5.6 Overige activa

Liquide middelen

Betreft direct opeisbare banktegoeden, inclusief een margin-account ad 6.662 (2022: 3.319) inzake afgesloten future-contracten. Gedurende de looptijd van de future-contracten staat de margin-account niet volledig ter vrije beschikking. Het bekleemde gedeelte bedraagt 5.266 (2022: 2.864). De hoogte van de margin-account varieert al naar gelang de onderliggende waarde wijzigt.

3.5.7 Eigen vermogen

Verdeling Maatschappelijk kapitaal en Geplaatst kapitaal

Het maatschappelijk kapitaal van het Fonds per 31 december 2023 bedraagt 300.000 (2022: 300.000) en is verdeeld in 10 prioriteitsaandelen en 1 serie gewone aandelen. In het maatschappelijk kapitaal is de serie gewone aandelen onderverdeeld in subseries (Aandelenklassen). Een Aandelenklasse wordt aangeduid met nummer 1 gevolgd door de letter van de desbetreffende subserie. Iedere Aandelenklasse vormt een aparte soort aandelen.

De gewone aandelen alsmede de prioriteitsaandelen hebben elk een nominale waarde van € 1,00 (2022: € 1,00). De prioriteitsaandelen van het Fonds worden gehouden door Goldman Sachs Fund Holdings B.V.

Het maatschappelijk kapitaal en het geplaatst kapitaal is als volgt opgebouwd:

Bedragen x € 1.000		Maatschappelijk kapitaal	Geplaatst kapitaal
Prioriteitsaandelen		-	-
Serie	Goldman Sachs Wereldwijd Mix Fonds (NL) N.V	Aandelenklasse	
1	Goldman Sachs Wereldwijd Mix Fonds (NL) N.V	P	300.000
Stand ultimo verslagperiode			79.566

Over de periode 1 januari tot en met 31 december 2023

Bedragen x € 1.000	Klasse P	Totaal
Geplaatst kapitaal		
Stand begin verslagperiode	84.600	84.600
Uitgifte van aandelen	1.104	1.104
Inkoop van aandelen	-6.138	-6.138
Stand ultimo verslagperiode	79.566	79.566
Agioreserve		
Stand begin verslagperiode	348.262	348.262
Uitgifte van aandelen	13.054	13.054
Inkoop van aandelen	-72.468	-72.468
Stand ultimo verslagperiode	288.848	288.848
Overige reserves		
Stand begin verslagperiode	831.756	831.756
Overboeking van Onverdeeld resultaat	-210.035	-210.035
Dividend	-15.460	-15.460
Stand ultimo verslagperiode	606.261	606.261
Onverdeeld resultaat		
Stand begin verslagperiode	-210.035	-210.035
Overboeking naar Overige reserves	210.035	210.035
Resultaat uit gewone bedrijfsuitoefening	101.334	101.334
Stand ultimo verslagperiode	101.334	101.334
Totaal eigen vermogen	1.076.009	1.076.009

De agioreserve is niet vrij uitkeerbaar aan aandeelhouders voor dat gedeelte van de reserve dat dient te worden beschouwd als wettelijke reserve. Dit gedeelte is gelijk aan de som van de Overige reserves en het Onverdeelde resultaat, mits deze som negatief is.

Over de periode 1 januari tot en met 31 december 2022

Bedragen x € 1.000	Klasse P	Totaal
Geplaatst kapitaal		
Stand begin verslagperiode	89.341	89.341
Uitgifte van aandelen	2.233	2.233
Inkoop van aandelen	-6.974	-6.974
Stand ultimo verslagperiode	84.600	84.600
Agioreserve		
Stand begin verslagperiode	408.825	408.825
Uitgifte van aandelen	27.217	27.217
Inkoop van aandelen	-87.780	-87.780
Stand ultimo verslagperiode	348.262	348.262
Overige reserves		
Stand begin verslagperiode	727.831	727.831
Overboeking van Onverdeeld resultaat	121.203	121.203
Dividend	-17.278	-17.278
Stand ultimo verslagperiode	831.756	831.756
Onverdeeld resultaat		
Stand begin verslagperiode	121.203	121.203
Overboeking naar Overige reserves	-121.203	-121.203
Resultaat uit gewone bedrijfsuitoefening	-210.035	-210.035
Stand ultimo verslagperiode	-210.035	-210.035
Totaal eigen vermogen	1.054.583	1.054.583

3.5.8 Kortlopende schulden

Alle kortlopende schulden hebben een resterende looptijd korter dan een jaar tenzij anders vermeld.

Schulden aan aandeelhouders

Betreft schulden inzake reeds ingekochte eigen aandelen.

Overige schulden

Bedragen x € 1.000	31-12-2023	31-12-2022
Nog te betalen kosten	1.120	1.193
Stand ultimo verslagperiode	1.120	1.193

3.5.9 Niet in de balans opgenomen rechten en verplichtingen

Geen.

3.6 Toelichting op de winst-en-verliesrekening

3.6.1 Opbrengsten uit beleggingen

Dividend

Onder dividend zijn opgenomen de verdiende bruto contante dividenden onder aftrek van niet-terugvorderbare buitenlandse bronbelasting.

3.6.2 Waardeveranderingen beleggingen

Bedragen x € 1.000	2023	2022
Gerealiseerde winsten beleggingsfondsen	14.651	23.570
Ongerealiseerde winsten beleggingsfondsen	95.388	6
Gerealiseerde verliezen beleggingsfondsen	-7.849	-3.928
Ongerealiseerde verliezen beleggingsfondsen	-2	-236.302
Gerealiseerde winsten aandelenfutures	2.554	2.023
Ongerealiseerde winsten aandelenfutures	2.223	664
Gerealiseerde verliezen aandelenfutures	-5.575	-7.892
Ongerealiseerde verliezen aandelenfutures	-707	-211
Gerealiseerde winsten rentefutures	1.184	12.270
Ongerealiseerde winsten rentefutures	689	2.008
Gerealiseerde verliezen rentefutures	-890	-750
Ongerealiseerde verliezen rentefutures	-1.556	-885
Totaal waardeveranderingen beleggingen	100.110	-209.427
Gerealiseerde waardeveranderingen beleggingen	4.075	25.293
Ongerealiseerde waardeveranderingen beleggingen	96.035	-234.720
Totaal waardeveranderingen beleggingen	100.110	-209.427

3.6.3 Overige resultaten

Valutakoersverschillen

Betreft de valutakoersresultaten op de overige balansposten.

Interest

Betreft de over de verslagperiode verdiende interest op liquide middelen en margin-account.

Op- en afslagvergoeding

Bedragen x € 1.000	2023	2022
Ten gunste van het Fonds gebrachte op- en afslagvergoeding	51	85

Betreft aan aandeelhouders in rekening gebrachte vergoeding bij aan- of verkoop van aandelen in het Fonds. De vergoeding, die wordt berekend door middel van een procentuele op- dan wel afslag op de intrinsieke waarde, dient ter bescherming van de zittende aandeelhouders van het Fonds en komt ten goede aan het Fonds.

De gedurende de verslagperiode gehanteerde op- en afslagpercentages zijn weergegeven in onderstaand overzicht.

Overzicht op- en afslagvergoeding	Percentage	Geldig vanaf	Geldig tot
Opslagvergoeding	0,10%	1 januari 2023	2 november 2023
Afslagvergoeding	0,05%	1 januari 2023	2 november 2023

Overige bedrijfsopbrengsten

Onder Overige bedrijfsopbrengsten zijn opgenomen de opbrengsten welke niet direct zijn gegenereerd uit opbrengsten uit beleggingen. Tevens is hierin opgenomen een vergoeding van de toegerekende kosten van de belegging in beleggingsfondsen. Deze toegerekende kosten zijn opgenomen in de (on)gerealiseerde waardeveranderingen Beleggingsfondsen en worden vergoed voor aandelenklassen met een all-in fee aangezien deze kosten zijn begrepen in de all-in fee van de betreffende aandelenklasse.

3.6.4 Bedrijfslasten

Kosten

De kosten bestaan uit de all-in fee en Overige kosten. Deze kosten zijn nader toegelicht in de in dit verslag opgenomen toelichting per aandelenklasse.

Interest

Betreft de over de verslagperiode verschuldigde interest op schulden aan kredietinstellingen en margin account.

3.7 Toelichting indirecte beleggingen

Op grond van onderdelen in artikelen 122, 123 en 124 van het Besluit Gedragstoezicht financiële ondernemingen dient in de jaarrekening een toelichting te worden gegeven met betrekking tot beleggingen in andere beleggingsfondsen. Het Fonds heeft gedurende de verslaggevingsperiode in één of meerdere beleggingsfondsen een belang van gemiddeld meer dan 20 procent van het vermogen van het Fonds belegd.

Onderstaand is per indirecte belegging een overzicht met nadere informatie hierover opgenomen.

3.7.1 Goldman Sachs Euro Rente Fonds (NL) N.V. - T

Algemene informatie	
Oprichtingsdatum	Fonds: 30-10-1990 Aandelenklasse: 03-01-2014
Soort beleggingen	Fixed Income
Index	iBoxx EUR overall (5% Issuer <AA Cap)
Land van vestiging	Nederland
Toezichthouder	Autoriteit Financiële Markten (AFM)
Jaarverslag te verkrijgen bij	Goldman Sachs Asset Management B.V.
Website	www.gsam.com/responsible-investing

Algemeen

Goldman Sachs Wereldwijd Mix Fonds (NL) N.V. participeert per 31 december 2023 in Aandelenklasse T van het Fonds Goldman Sachs Euro Rente Fonds (NL) N.V. De in de indirecte beleggingen opgenomen gegevens hebben betrekking op het Fonds, tenzij anders aangegeven.

Verslaggevingsperiode

De opgenomen gegeven hebben betrekking op de stand per 31 december, respectievelijk de periode 1 januari tot en met 31 december van het betreffende jaar, tenzij anders vermeld.

Beleggingsbeleid

Goldman Sachs Euro Rente Fonds (NL) N.V. belegt hoofdzakelijk in een gespreide portefeuille van Europese vastrentende waarden uitgedrukt in euro's, maar kan ook wereldwijd beleggen. Goldman Sachs Euro Rente Fonds (NL) N.V. neemt geen actieve valuta posities in en dekt alle posities zo goed mogelijk af naar euro's. Goldman Sachs Euro Rente Fonds (NL) N.V. wordt actief beheerd en belegt in staats- en bedrijfsobligaties, waarbij afwijkingsgrenzen worden gehanteerd ten opzichte van de index. Deze obligaties hebben bij aankoop een minimale rating van B3, gebaseerd op de iBoxx gemiddelde rating methodiek. De samenstelling van de beleggingen van Goldman Sachs Euro Rente Fonds (NL) N.V. kan materieel afwijken van die van de index. De index is een representatieve weergave van het beleggingsuniversum. Goldman Sachs Euro Rente Fonds (NL) N.V. kan beleggen in effecten die geen onderdeel uitmaken van de index. De laagst gewogen gemiddelde rating zal nooit lager zijn dan één rating notch onder de index en nooit lager zijn dan BBB2. Goldman Sachs Euro Rente Fonds (NL) N.V. kan in beperkte mate beleggen in schuldtitels zonder officiële rating, mits de beheerder daaraan een eigen rating heeft toegekend die tenminste gelijkwaardig is aan de laagste rating zoals hierboven vermeld. Indien beleggingen door marktontwikkelingen op enig moment niet meer minimaal voldoen aan bovengenoemde (minimum) creditrating (door een zgn. downgrade), dan zal de beheerder ernaar streven om dergelijke beleggingen binnen drie maanden te verkopen, tenzij de verkoop van de beleggingen gelet op de marktomstandigheden op dat moment naar inschatting van de beheerder niet in het belang is van beleggers in Goldman Sachs Euro Rente Fonds (NL) N.V.

Voor een uitgebreider beleggingsbeleid verwijzen wij naar het jaarverslag 2023 van Goldman Sachs Euro Rente Fonds (NL) N.V.

Beleggingsresultaat

Bedragen x € 1.000	2023	2022
Inkomsten	12.891	13.876
Bedrijfslasten	-5.297	-5.916
Waardeveranderingen	41.323	-173.867
Valutakoersverschillen	25	149
Totaal beleggingsresultaat	48.942	-165.758
Rendement	6,85%	-17,95%
Lopende kosten factor	0,75%	0,75%

De kosten van de participatie in Goldman Sachs Euro Rente Fonds (NL) N.V. – T zijn begrepen in de all-in fee van Aandelenklasse P van het Fonds en komen derhalve niet aanvullend ten laste van deze Aandelenklasse.

Waardeveranderingen beleggingen

Bedragen x € 1.000	2023	2022
Gerealiseerde winsten obligaties en andere vastrentende waarden	90	2.006
Ongerealiseerde winsten obligaties en andere vastrentende waarden	48.076	3.210
Gerealiseerde verliezen obligaties en andere vastrentende waarden	-12.193	-36.076
Ongerealiseerde verliezen obligaties en andere vastrentende waarden	-553	-146.345
Gerealiseerde winsten beleggingsfondsen	828	35
Ongerealiseerde winsten beleggingsfondsen	547	207
Gerealiseerde verliezen beleggingsfondsen	-	-281
Gerealiseerde winsten valutatermijncontracten	-	478
Gerealiseerde verliezen valutatermijncontracten	-	-1.451
Ongerealiseerde verliezen valutatermijncontracten	-	-48
Gerealiseerde winsten rentefutures	17.490	42.716
Ongerealiseerde winsten rentefutures	5.596	8.032
Gerealiseerde verliezen rentefutures	-11.994	-38.426
Ongerealiseerde verliezen rentefutures	-6.564	-7.924
Totaal waardeveranderingen beleggingen	41.323	-173.867
Gerealiseerde waardeveranderingen beleggingen	-5.779	-30.999
Ongerealiseerde waardeveranderingen beleggingen	47.102	-142.868
Totaal waardeveranderingen beleggingen	41.323	-173.867

Vermogensgegevens

Onderstaande overzicht geeft de vermogensgegevens van Aandelenklasse T van Goldman Sachs Euro Rente Fonds (NL) N.V. waarin door het Fonds wordt geparticipeerd.

	31-12-2023	31-12-2022	31-12-2021
Eigen vermogen (x € 1.000)	663.128	661.397	819.037
Aantal geplaatste aandelen (stuks)	47.861.506	51.005.271	51.825.795
Intrinsieke waarde per aandeel (in €)	13,86	12,97	15,80

Deelneming aandeelhouders

De hieronder opgenomen deelneming betreft een deelneming van aandeelhouders in het Fonds waarin door het Goldman Sachs Wereldwijd Mix Fonds (NL) N.V. wordt geparticipeerd. Het relatief belang heeft betrekking op het relatief belang van Goldman Sachs Wereldwijd Mix Fonds (NL) N.V. in het Fonds Goldman Sachs Euro Rente Fonds (NL) N.V. per 1 januari en 31 december.

31 december 2023

Bedragen x € 1.000	Intrinsieke waarde	Deelnemingspercentage
Belang Goldman Sachs Wereldwijd Mix Fonds (NL) N.V	634.623	84,9%
Belang overige aandeelhouders	112.778	15,1%
Totaal	747.401	100,0%

31 december 2022

Bedragen x € 1.000	Intrinsieke waarde	Deelnemingspercentage
Belang Goldman Sachs Wereldwijd Mix Fonds (NL) N.V	632.060	84,5%
Belang overige aandeelhouders	116.360	15,5%
Totaal	748.420	100,0%

Samenstelling van de beleggingen

Bedragen x € 1.000

Soort belegging	31-12-2023	31-12-2022
Obligaties en andere vastrentende waarden	701.247	699.321
Beleggingsfondsen	38.636	38.787
Rentefutures	553	1.521
Totaal van beleggingen	740.436	739.629

Voor meer gedetailleerde informatie over de samenstelling van de beleggingen wordt verwezen naar het jaarverslag van het betreffende fonds. Dit jaarverslag is beschikbaar op de website van de beheerder.

3.7.2 Goldman Sachs Enhanced Index Sustainable Equity Fund A (NL) - P

Algemene informatie	
Oprichtingsdatum	Fonds: 09-01-2017
	Participatieklasse: 16-01-2017
Soort beleggingen	Equity
Index	MSCI World (NR)
Land van vestiging	Nederland
Toezichthouder	Autoriteit Financiële Markten (AFM)
Jaarverslag te verkrijgen bij	Goldman Sachs Asset Management B.V.
Website	www.gsam.com/responsible-investing

Algemeen

Goldman Sachs Wereldwijd Mix Fonds (NL) N.V. participeert per 31 december 2023 in Aandelenklasse P van het Fonds Goldman Sachs Enhanced Index Sustainable Equity Fund A (NL). De in de indirecte beleggingen opgenomen gegevens hebben betrekking op het Fonds, tenzij anders aangegeven.

Verslaggevingsperiode

De opgenomen gegeven hebben betrekking op de stand per 31 december, respectievelijk de periode 1 januari tot en met 31 december van het betreffende jaar, tenzij anders vermeld.

Beleggingsbeleid

Goldman Sachs Enhanced Index Sustainable Equity Fund A (NL) wordt actief beheerd en streeft naar een risico- en rendementsprofiel in lijn met de index. Tegelijkertijd worden duurzaamheidscriteria toegepast met als doel het duurzaamheidsprofiel van het fonds te verhogen ten opzichte van de index door een positieve selectie op basis van een risicoanalyse ten aanzien van ecologische en governance aspecten.

Voor een uitgebreider beleggingsbeleid verwijzen wij naar het jaarverslag 2023 van Goldman Sachs Enhanced Index Sustainable Equity Fund A (NL).

Beleggingsresultaat

Bedragen x € 1.000	2023	2022
Inkomsten	28.386	62.798
Bedrijfslasten	-1.134	-1.955
Waardeveranderingen	171.777	-462.757
Valutakoersverschillen	-592	598
Totaal beleggingsresultaat	198.437	-401.316
Rendement	18,67%	-12,75%
Lopende kosten factor	0,178%	0,177%

De kosten van de participatie in Goldman Sachs Enhanced Index Sustainable Equity Fund A (NL) – P zijn begrepen in de all-in fee van Aandelenklasse P van het Fonds en komen derhalve niet aanvullend ten laste van deze Aandelenklasse.

Waardeveranderingen beleggingen

Bedragen x € 1.000	2023	2022
Gerealiseerde winsten aandelen	450.027	158.651
Ongerealiseerde winsten aandelen	194.623	114.241
Gerealiseerde verliezen aandelen	-152.517	-53.579
Ongerealiseerde verliezen aandelen	-320.356	-682.070
Totaal waardeveranderingen beleggingen	171.777	-462.757
Gerealiseerde winsten aandelen	297.510	105.072
Ongerealiseerde winsten aandelen	-125.733	-567.829
Totaal waardeveranderingen beleggingen	171.777	-462.757

Vermogensgegevens

Onderstaande overzicht geeft de vermogensgegevens van Aandelenklasse P van Goldman Sachs Enhanced Index Sustainable Equity Fund A (NL) waarin door het Fonds wordt geparticipeerd.

	31-12-2023	31-12-2022	31-12-2021
Eigen vermogen (x € 1.000)	439.936	408.354	580.446
Aantal geplaatste aandelen (stuks)	13.026.612	14.017.417	17.024.645
Intrinsieke waarde per aandeel (in €)	33,77	29,13	34,09

Deelneming aandeelhouders

De hieronder opgenomen deelneming betreft een deelneming van aandeelhouders in het Fonds waarin door het Goldman Sachs Wereldwijd Mix Fonds (NL) N.V. wordt geparticipeerd. Het relatief belang heeft betrekking op het relatief belang van Goldman Sachs Wereldwijd Mix Fonds (NL) N.V. in het Fonds Goldman Sachs Enhanced Index Sustainable Equity Fund A (NL) per 1 januari en 31 december.

31 december 2023

Bedragen x € 1.000	Intrinsieke waarde	Deelnemingspercentage
Belang Goldman Sachs Wereldwijd Mix Fonds (NL) N.V.	385.924	78,6%
Belang overige aandeelhouders	105.328	21,4%
Totaal	491.252	100,0%

31 december 2022

Bedragen x € 1.000	Intrinsieke waarde	Deelnemingspercentage
Belang Goldman Sachs Wereldwijd Mix Fonds (NL) N.V.	368.468	13,0%
Belang overige aandeelhouders	2.468.261	87,0%
Totaal	2.8236.729	100,0%

Samenstelling van de beleggingen

Bedragen x € 1.000

Soort belegging	31-12-2023	31-12-2022
Aandelen	486.265	2.816.209
Totaal van beleggingen	486.265	2.816.209

Voor meer gedetailleerde informatie over de samenstelling van de beleggingen wordt verwezen naar het jaarverslag van het betreffende fonds. Dit jaarverslag is beschikbaar op de website van de beheerder.

3.8 Overige algemene toelichtingen

3.8.1 Transactiekosten

Bedragen x € 1.000	2023	2022
Ten laste van het Fonds gebrachte kwantificeerbare transactiekosten	21	35

Betreft verschuldigde kosten bij het aan- en verkopen van beleggingen. De transactiekosten zijn begrepen in de kostprijs van de aankopen respectievelijk de opbrengstwaarde van de verkopen en worden door middel van waardeveranderingen van beleggingen ten laste van het resultaat gebracht.

Bij transacties in Nederlandse GSAM BV fondsen zijn de transactiekosten gelijk aan de in- en uitstapvergoeding die bij aan- en verkopen in deze fondsen door het betreffende fonds in rekening worden gebracht. De transactiekosten zijn begrepen in de kostprijs van de aankopen respectievelijk de opbrengstwaarde van de verkopen en worden door middel van waardeveranderingen van beleggingen ten laste van het resultaat gebracht. De transactiekosten van beleggingen in Nederlandse GSAM BV fondsen worden niet afzonderlijk worden geregistreerd waardoor deze kosten niet opgenomen zijn in de kwantificeerbare transactiekosten.

Bij transacties in Liquid Euro worden geen kosten opgenomen.

3.8.2 Portfolio turnover ratio

	2023	2022
Aankopen van beleggingen	94.650	159.292
Verkopen van beleggingen	176.533	245.004
Totaal van beleggingstransacties	271.183	404.296
Uitgifte van aandelen	14.158	29.450
Inkoop van aandelen	78.606	94.754
Totaal mutaties in aandelen	92.764	124.204
Portfolio turnover	178.419	280.092
Gemiddeld eigen vermogen	1.050.777	1.175.181
Portfolio turnover ratio	17	24

In de portfolio turnover ratio (PTR) wordt de verhouding uitgedrukt tussen de totale omvang van de beleggingstransacties enerzijds en het gemiddeld eigen vermogen anderzijds. De ratio beoogt een indicatie te geven van de omloopsnelheid van de portefeuille van een beleggingsinstelling en is daarmee een maatstaf voor zowel de mate van actief beleggingsbeheer als voor de daaruit voortvloeiende transactiekosten.

Bij de bepaling van de totale omvang van de beleggingstransacties wordt de som van aan- en verkopen van beleggingen verminderd met de som van uitgifte en inkoop van aandelen. Hierbij zijn alle beleggingscategorieën betrokken met uitzondering van deposito's. Het gemiddelde eigen vermogen wordt bepaald als het gewogen gemiddelde van het eigen vermogen op dagbasis, gebaseerd op het aantal dagen dat de intrinsieke waardebepaling plaatsvindt gedurende de verslaggevingsperiode.

3.8.3 Gelieerde partijen

In het kader van de uitvoering van het beleggingsbeleid van het Fonds kan gebruik worden gemaakt van de diensten van gelieerde partijen.

Gelieerde partijen zijn in dit verband alle vennootschappen en andere bedrijfsonderdelen behorend tot The Goldman Sachs Group, Inc.

Het betreft onder meer het beheer van het Fonds, het uitvoeren van beleggingstransacties, het uitzetten en aantrekken van liquide middelen, het aangaan van leningen en het uitvoeren van securities lending activiteiten. Deze dienstverlening vindt plaats tegen marktconforme voorwaarden.

In de verslaggevingsperiode is gebruik gemaakt van de volgende diensten van gelieerde partijen:

- Voor de beheeractiviteiten wordt voor Aandelenklasse P een managementvergoeding in rekening gebracht. Voor Aandelenklasse P is deze managementvergoeding begrepen in de all-in fee. Voor de hoogte van het percentage verwijzen wij naar de informatie per aandelenklasse in dit jaarverslag.
- Bij de uitvoering van het beleggingsbeleid zijn er binnen het Fonds aan- en verkooptransacties verricht in andere GSAM BV fondsen zoals nader toegelicht in de toelichting op de balans. Het totaal van deze transacties in het verslagjaar bedraagt 98,8% van het totale transactievolume in het verslagjaar.

3.8.4 Retourprovisies, softdollar-arrangementen en commission sharing arrangementen

Retourprovisies

In de verslagperiode hebben geen specifieke overeenkomsten gegolden inzake retourprovisie en zijn evenmin bedragen uit dien hoofde ten gunste gebracht van de beheerder van het Fonds.

Softdollar-arrangementen

Van een softdollar-arrangement is onder meer sprake indien een financiële dienstverlener producten, zoals research informatie, ter beschikking stelt aan de beheerder als onderdeel van de services die verband houden met het uitvoeren van beleggingstransacties. GSAM BV maakt geen gebruik van deze provisies. De benodigde research wordt door GSAM BV zelf betaald voor de fondsen die door haarzelf volledig beheerd worden. Dat geldt ook voor direct aan GSAM BV gelieerde partijen binnen Europa. Voor overige gelieerde partijen binnen Goldman Sachs Asset Management en derde partijen die ingezet zijn voor het beheer van de fondsen geldt dat zij, onder omstandigheden, wel gebruik kunnen maken van softdollar arrangementen. Indien een overige gelieerde partij of een derde partij in haar werkzaamheden voor onze fondsen dergelijke informatie van financiële dienstverleners ontvangt kan het zijn dat daar geen contractuele afspraken aan ten grondslag liggen.

Commission sharing arrangementen

GSAM BV maakt geen gebruik van commission sharing overeenkomsten voor de Fondsen die volledig door haarzelf of aan haar direct gelieerde partijen binnen Europa beheerd worden. Voor overige gelieerde partijen binnen Goldman Sachs Asset Management en derde partijen geldt hetzelfde als voor softdollar-arrangementen.

3.8.5 Voorgestelde resultaatbestemming

Aan de komende Algemene Vergadering zal worden voorgesteld om voor Aandelenklasse P van het Fonds een bedrag ad € 0,20 per aandeel als dividenduitkering beschikbaar te stellen. Uit hoofde van de fiscale status is geen dividendbelasting verschuldigd over de dividenduitkering. Het niet als dividend uit te keren deel van het Resultaat uit gewone bedrijfsuitoefening van Aandelenklasse P van het Fonds zal worden toegevoegd aan de Overige reserves.

3.8.6 Gebeurtenissen na balansdatum

Geen.

3.9 Toelichting Aandelenklasse P

3.9.1 Resultaatoverzicht

Over de periode 1 januari tot en met 31 december

Bedragen x € 1.000	2023	2022
BEDRIJFSOPBRENGSTEN		
Opbrengsten uit beleggingen		
Dividend	8.406	7.407
Waardeveranderingen beleggingen	100.110	-209.427
Overige resultaten		
Valutakoersverschillen	-87	64
Interest	115	-
Op- en afslagvergoeding	51	85
Overige bedrijfsopbrengsten	5.866	6.532
Som der bedrijfsopbrengsten	114.461	-195.339
BEDRIJFSLASTEN		
Kosten	13.127	14.695
Interest	-	1
Som der bedrijfslasten	13.127	14.696
Resultaat uit gewone bedrijfsuitoefening	101.334	-210.035

3.9.2 Vermogensgegevens

	31-12-2023	31-12-2022	31-12-2021
Eigen vermogen (x € 1.000)	1.076.009	1.054.583	1.347.200
Aantal geplaatste aandelen (stuks)	79.565.598	84.600.012	89.340.720
Intrinsieke waarde per aandeel (in €)	13,52	12,47	15,08

3.9.3 Rendement

Over de periode 1 januari tot en met 31 december

	2023	2022	2021
Netto rendement Aandelenklasse (%)	10,10	-16,03	9,31
Rendement van de index (%)	11,96	-15,30	9,71
Relatief rendement (%)	-1,86	-0,73	-0,40

3.9.4 Kosten

Over de periode 1 januari tot en met 31 december

Bedragen x € 1.000	2023	2022
All-in fee	13.098	14.669
Overige kosten	29	26
Totale kosten Aandelenklasse P	13.127	14.695

De all-in fee voor Aandelenklasse P van het Fonds bedraagt 1,25% per jaar, te herleiden naar een percentage op dagbasis dat wordt berekend over het totale vermogen van Aandelenklasse P van het Fonds aan het einde van iedere dag.

Deze all-in fee dient ter vergoeding van de managementvergoeding alsmede reguliere en/of doorlopende kosten zoals de kosten van de administratie, de verslaggeving (waaronder mede te verstaan de kosten van datavoorziening en het verwerken en berekenen van financiële gegevens van het beleggingsfonds), de bewaring van de activa, de accountant, het toezicht, de eventuele beursnotering, het verrichten van betalingen, publicaties, vergaderingen van aandeelhouders, gerechtelijke procedures inclusief eventuele class actions, de kosten van zogenaamde collateral management activiteiten (betreffende het beheer van het onderpand) alsmede externe adviseurs en service providers zoals in voorkomende gevallen de Fund Agent en Transfer Agent. Voor zover van toepassing zijn in de all-in fee tevens opgenomen de kosten die zijn begrepen in de waarde van beleggingsfondsen.

De aan Aandelenklasse P toe te rekenen accountantskosten 2023 zijn begrepen in de all-in fee en betreffen een bedrag van 16 (2022: 14) aan kosten gerelateerd aan de controle van de jaarrekening en een bedrag van 2 (2022:4) aan andere controleopdrachten. Er zijn geen accountantskosten gerelateerd aan advies en andere niet-controle diensten.

Onder overige kosten 2023 zijn tevens kosten ad 29 (2022: 26) opgenomen uit hoofde van de implementatie van wet- en regelgeving inzake SFDR en de Taxonomieverordening (EU).

Kostenvergelijking

Op grond van RJ 615.405 dient een vergelijkend overzicht opgenomen te worden van de normatieve kosten en de echte kosten. De normatieve kosten zijn de kosten die, naar soort onderscheiden, volgens het prospectus worden gemaakt.

Voor Aandelenklasse P van het Fonds geldt een all-in fee. Aangezien de all-in fee wordt berekend als een percentage over het beheerd vermogen is in het prospectus geen absoluut niveau aangegeven voor deze kosten. Om deze reden is een vergelijkend overzicht met het kostenniveau van het prospectus niet opgenomen in deze jaarrekening. Het in de verslagperiode gehanteerde percentage is gelijk aan het percentage zoals opgenomen in het prospectus.

In aanvulling op de all-in fee zijn in 2023 en 2022 incidentele, buitengewone kosten die verband houden met implementatie van ingrijpende wijzigingen in toepasselijke wet- en regelgeving ten laste van het Fonds gebracht. In het prospectus is opgenomen dat deze kosten maximaal 0,02% van het gemiddelde vermogen op jaarbasis mogen bedragen. De toegerekende kosten zijn lager dan 0,02%.

Lopende kosten factor

De Lopende kosten factor betreft een kosten factor waarbij de verhouding wordt uitgedrukt tussen de kosten die in de verslaggevingsperiode ten laste van het resultaat zijn gebracht enerzijds en het gemiddelde eigen vermogen van de aandelenklasse anderzijds.

Het Fonds belegt direct of indirect in andere icbe's of beleggingsinstellingen. De kosten van die icbe's of beleggingsinstellingen worden meegenomen bij het bepalen van het niveau van de kosten van het Fonds. Bij Aandelenklasse P van het Fonds zijn deze kosten verdisconteerd in de all-in fee.

Bij de berekening van de Lopende kosten factor zijn de kosten die verband houden met de uitvoering van beleggingstransacties niet begrepen in de kosten maar in de kostprijs van de aankopen respectievelijk de opbrengstwaarde van de verkopen. Kosten die zijn verschuldigd door aandeelhouders in verband met het toetreden dan wel het uitreden van het Fonds blijven in het kader van de Lopende kosten factor buiten beschouwing.

Het gemiddelde eigen vermogen wordt bepaald als het gewogen gemiddelde van het eigen vermogen op dagbasis, gebaseerd op het aantal dagen dat de intrinsieke waardebepaling plaatsvindt gedurende de verslaggevingsperiode.

	2023	2022
All-in fee	1,25%	1,25%
Overige kosten	0,00%	0,00%
Totaal Aandelenklasse P	1,25%	1,25%

De component 'Overige kosten' betreft de Overige kosten zoals opgenomen in de paragraaf 'Kosten'.

Den Haag, 23 april 2024

Goldman Sachs Asset Management B.V.

4. OVERIGE GEGEVENS

4.1 Sustainable Finance Disclosure Regulation (SFDR)

Het model voor de periodieke informatieverschaffing voor financiële producten uit hoofde van de Sustainable Finance Disclosure Regulation is opgenomen in de bijlage bij dit jaarverslag.

4.2 Statutaire bepalingen omtrent resultaatbestemming

Volgens artikel 23 van de statuten van Goldman Sachs Wereldwijd Mix Fonds (NL) N.V bepaalt de directie per soort aandelen welk gedeelte van het saldo wordt toegevoegd aan de voor de betreffende soort aangehouden overige reserve. Na de in de vorige zin bedoelde toevoeging wordt, voor zover mogelijk, op de prioriteitsaandelen een dividend uitgekeerd gelijk aan zes procent (6%) van het nominale bedrag van deze aandelen. Op de prioriteitsaandelen zal geen verdere uitkering van winst geschieden. Hetgeen daarna resteert wordt aan houders van gewone aandelen van de betreffende soort uitgekeerd tenzij de algemene vergadering anders bepaalt.

Ingeval het hiervoor bedoelde saldo van inkomsten en kosten negatief is, wordt dit bedrag afgeboekt van de overige reserve die wordt aangehouden voor de betreffende soort aandelen.

4.3 Bijzondere statutaire rechten

Deze betreffen de rechten van de houders van prioriteitsaandelen inzake de voordracht tot benoeming van de Directie, de beloning van de Directie alsmede de voorafgaande goedkeuring van besluiten tot wijzigingen van de statuten of tot ontbinding van de vennootschap.

4.4 Prioriteitsaandelen

Goldman Sachs Fund Holdings B.V., gevestigd te Den Haag, is houder van 10 prioriteitsaandelen in het kapitaal van Goldman Sachs Wereldwijd Mix Fonds (NL) N.V.

Het bestuur van Goldman Sachs Fund Holdings B.V. is uiteindelijk verantwoordelijk voor de wijze waarop het aan de prioriteitsaandelen verbonden stemrecht wordt uitgeoefend. Het bestuur van Goldman Sachs Fund Holdings B.V. bestaat per ultimo verslagperiode uit de heer H. Brink, mevrouw T. Katgerman en mevrouw M.M.E. Thewessen.

4.5 Bestuurdersbelangen

Het totale persoonlijke belang in aantal aandelen en optierechten dan wel nominale waarde bij obligaties dat de bestuurders, zoals zitting hebbend op de genoemde data, in (de beleggingen van) het Fonds (indien van toepassing inclusief beleggingen in de GSAM BV fondsen waarin wordt geparticipeerd) hadden per 31 december 2023 en per 1 januari 2023 wordt als volgt gespecificeerd:

	Type	31-12-2023	1-1-2023
Aegon	Aandelen	-	15.000
Akzo Nobel	Aandelen	60	-
Merck & Co	Aandelen	-	300
Morgan Stanley	Aandelen	-	1.594
Goldman Sachs Enhanced Index Sustainable Equity Fund A (NL) - P	Aandelen	-	6.879
Goldman Sachs Europa Duurzaam Aandelen Fonds (NL) - P	Aandelen	-	4.594
Goldman Sachs Europe Sustainable Small Cap Fund (NL) - P*	Indirect belang	-	603
Goldman Sachs Wereldwijd Mix Fonds (NL) - P*	Indirect belang	-	1.067

* Het genoemde belang betreft een indirect toegekend economisch belang waarmee de bestuurders meedelen in de beleggingsresultaten van GSAM BV fondsen.

4.6 Controleverklaring van de onafhankelijke accountant

De controleverklaring van de onafhankelijke accountant is opgenomen op de volgende pagina.



Controleverklaring van de onafhankelijke accountant

Aan: de algemene vergadering van aandeelhouders en de vergadering van houders van prioriteitsaandelen van Goldman Sachs Wereldwijd Mix Fonds (NL) N.V.

Verklaring over de jaarrekening 2023

Ons oordeel

Naar ons oordeel geeft de jaarrekening van Goldman Sachs Wereldwijd Mix Fonds (NL) N.V. ('het Fonds') een getrouw beeld van de grootte en de samenstelling van het vermogen van het Fonds op 31 december 2023 en van het resultaat voor het jaar geëindigd op 31 december 2023 in overeenstemming met Titel 9 Boek 2 van het in Nederland geldende Burgerlijk Wetboek ('BW').

Wat we hebben gecontroleerd

Wij hebben de in dit jaarverslag opgenomen jaarrekening 2023 van Goldman Sachs Wereldwijd Mix Fonds (NL) N.V. te Den Haag gecontroleerd.

De jaarrekening bestaat uit:

- de balans per 31 december 2023;
- de winst-en-verliesrekening voor het jaar geëindigd op 31 december 2023; en
- de toelichting met een overzicht van de gehanteerde grondslagen voor financiële verslaggeving en overige toelichtingen.

Het stelsel voor financiële verslaggeving dat is gebruikt voor het opmaken van de jaarrekening is Titel 9 Boek 2 BW.

De basis voor ons oordeel

Wij hebben onze controle uitgevoerd volgens Nederlands recht, waaronder ook de Nederlandse controlestandaarden vallen. Onze verantwoordelijkheden op grond hiervan zijn beschreven in de paragraaf 'Onze verantwoordelijkheden voor de controle van de jaarrekening'.

Wij vinden dat de door ons verkregen controle-informatie voldoende en geschikt is als basis voor ons oordeel.

NLE00023993.1.1

PricewaterhouseCoopers Accountants N.V., Fascinatio Boulevard 350, 3065 WB Rotterdam, Postbus 8800, 3009 AV Rotterdam
T: 088 792 00 10, F: 088 792 95 33, www.pwc.nl

'PwC' is het merk waaronder PricewaterhouseCoopers Accountants N.V. (KvK 34180285), PricewaterhouseCoopers Belastingadviseurs N.V. (KvK 34180284), PricewaterhouseCoopers Advisory N.V. (KvK 34180287), PricewaterhouseCoopers Compliance Services B.V. (KvK 51414406), PricewaterhouseCoopers Pensions, Actuarial & Insurance Services B.V. (KvK 54226368), PricewaterhouseCoopers B.V. (KvK 34180289) en andere vennootschappen handelen en diensten verlenen. Op deze diensten zijn algemene voorwaarden van toepassing, waarin onder meer aansprakelijkheidsvoorwaarden zijn opgenomen. Op leveringen aan deze vennootschappen zijn algemene inkoopvoorwaarden van toepassing. Op www.pwc.nl treft u meer informatie over deze vennootschappen, waaronder deze algemene (inkoop)voorwaarden die ook zijn gedeponeerd bij de Kamer van Koophandel te Amsterdam.

Onafhankelijkheid

Wij zijn onafhankelijk van het Fonds zoals vereist in de Europese verordening betreffende specifieke eisen voor de wettelijke controles van financiële overzichten van organisaties van openbaar belang, de Wet toezicht accountantsorganisaties (Wta), de Verordening inzake de onafhankelijkheid van accountants bij assuranceopdrachten (ViO) en andere voor de opdracht relevante onafhankelijkheidsregels in Nederland. Verder hebben wij voldaan aan de Verordening gedrags- en beroepsregels accountants (VGBA).

Onze controleaanpak

Wij hebben onze controlewerkzaamheden met betrekking tot de kernpunten, fraude en continuïteit, en de aangelegenheden daaruit, bepaald in de context van de controle van de jaarrekening als geheel en bij het vormen van ons oordeel hierover. De informatie ter ondersteuning van ons oordeel, zoals onze bevindingen en observaties ten aanzien van individuele kernpunten, de controleaanpak frauderisico's en de controleaanpak continuïteit, moet in dat kader worden gezien en niet als afzonderlijke oordelen of conclusies.

Samenvatting en context

Het Fonds is een *open-end* beleggingsmaatschappij. Het maatschappelijk kapitaal van het Fonds is verdeeld in 10 prioriteitsaandelen en 1 serie gewone aandelen. Het Fonds wordt beheerd door Goldman Sachs Asset Management B.V. ('de beheerder'). De beheerder vormt ook het bestuur van het Fonds. De bewaarder, onafhankelijke administrateur en de *transfer agent* van het Fonds is The Bank of New York Mellon. De organisatorische inrichting van het Fonds met een afzonderlijke administrateur, bewaarder en *transfer agent* en de gevolgen voor onze controle hebben wij uiteengezet in de paragraaf 'De reikwijdte van onze controle'.

Als onderdeel van het ontwerpen van onze controleaanpak hebben wij de materialiteit bepaald en het risico van materiële afwijkingen in de jaarrekening geïdentificeerd en ingeschat. Voor nadere details verwijzen wij naar de paragraaf 'Materialiteit'. Wij besteden bijzondere aandacht aan die gebieden waar de beheerder belangrijke schattingen heeft gemaakt, bijvoorbeeld bij significante schattingen waarbij veronderstellingen over toekomstige gebeurtenissen worden gemaakt die inherent onzeker zijn. Gezien de aard van het Fonds en de omvang van de posten, hebben wij bij onze controle vooral aandacht besteed aan het bestaan en waardering van beleggingen en aan de juistheid en volledigheid van de bedrijfsopbrengsten. Wij hebben dit uiteengezet in de paragraaf 'De kernpunten van onze controle'.

De beheerder heeft de potentiële impact van klimaatverandering op het Fonds en zijn financiële positie beoordeeld. In het bestuursverslag zijn de risico's voortkomend uit de klimaatverandering nader toegelicht. Wij hebben de beoordeling van de aan klimaat gerelateerde risico's door de beheerder besproken, en de potentiële impact op de financiële positie inclusief de onderliggende assumpties en schattingen geëvalueerd. De impact van klimaatverandering leidt niet tot een kernpunt van onze controle.

Wij hebben ervoor gezorgd dat het controleteam over voldoende specialistische kennis en expertise ten aanzien van het waarderen van beleggingen en fiscaliteit beschikt die nodig zijn voor de controle van een beleggingsfonds. Verder hebben we IT-specialisten aan ons team toegevoegd om een begrip te krijgen van de *IT General Controls* en de interne beheersingsmaatregelen van de beheerder.

De hoofdlijnen van onze controleaanpak waren als volgt:



- Materialiteit: € 10.760.088, gebaseerd op 1% van het totale eigen vermogen (intrinsieke waarde).

Reikwijdte van de controle

- Het Fonds wordt beheerd door Goldman Sachs Asset Management B.V. De onafhankelijke administrateur, bewaarder en ook *transfer agent* van het Fonds is The Bank of New York Mellon.
- Wij maken voor onze controle gebruik van de ISAE 3402 type II-rapportage van de beheerder en de SOC1-rapportages van de onafhankelijke administrateur, bewaarder en *transfer agent* van het Fonds.

Kernpunten

- Bestaan en waardering van beleggingen.
- Juistheid en volledigheid van bedrijfsopbrengsten.

Materialiteit

De reikwijdte van onze controle wordt beïnvloed door het toepassen van materialiteit. Het begrip ‘materieel’ wordt toegelicht in de paragraaf ‘Onze verantwoordelijkheden voor de controle van de jaarrekening’.

Wij bepalen, op basis van ons professionele oordeel, kwantitatieve grenzen voor materialiteit waaronder de materialiteit voor de jaarrekening als geheel, zoals uiteengezet in onderstaande tabel. Deze grenzen, evenals de kwalitatieve overwegingen daarbij, helpen ons om de aard, timing en omvang van onze controlewerkzaamheden voor de individuele posten en toelichtingen in de jaarrekening te bepalen en om het effect van onderkende afwijkingen, zowel individueel als gezamenlijk, op de jaarrekening als geheel en op ons oordeel, te evalueren.

Voor de bepaling van de materialiteit wordt uitgegaan van het eigen vermogen. Wij beschouwen het eigen vermogen van het Fonds als de meest geschikte benchmark, omdat het eigen vermogen van een Fonds de waarde vertegenwoordigt die een belegger zou kunnen krijgen bij verkoop van zijn aandeel in het Fonds.

Materialiteit	€ 10.760.088
Hoe is de materialiteit bepaald	Wij bepalen de materialiteit op basis van ons professionele oordeel. Als basis voor deze oordeelsvorming gebruikten we 1% van het eigen vermogen.
De overwegingen voor de gekozen benchmark	We gebruikten het eigen vermogen als de primaire, algemeen geaccepteerde, benchmark op basis van onze analyse van de gemeenschappelijke informatiebehoefte van gebruikers van de jaarrekening. Op basis daarvan zijn wij van mening dat het eigen vermogen een belangrijk kengetal is voor de financiële prestaties van het Fonds.



Wij houden ook rekening met afwijkingen en/of mogelijke afwijkingen die naar onze mening om kwalitatieve redenen materieel zijn.

Wij hebben met de beheerder en als houder van prioriteits aandelen van het Fonds afgesproken dat wij tijdens onze controle geconstateerde afwijkingen boven 5% van de berekende materialiteitsbedragen rapporteren aan hen evenals kleinere afwijkingen die naar onze mening om kwalitatieve redenen relevant zijn.

De reikwijdte van onze controle

Gegeven onze eindverantwoordelijkheid voor het oordeel zijn wij verantwoordelijk voor de aansturing van, het toezicht op en de uitvoering van de controle van de jaarrekening. Hierbij houden wij rekening met de betrokkenheid van de beheerder, de administrateur, de bewaarder en de *transfer agent*. In dit kader hebben wij de aard en omvang van de uit te voeren werkzaamheden bepaald om te waarborgen dat we voldoende controlewerkzaamheden verrichten om in staat te zijn een oordeel te geven over de jaarrekening als geheel.

Wij hebben inzicht verkregen in de processen en de interne beheersingsomgeving van de beheerder. Op basis van deze kennis hebben wij de interne beheersingsmaatregelen geïdentificeerd die in het kader van onze jaarrekeningcontrole van het Fonds relevant zijn. Vervolgens hebben wij van de beheerder een door een onafhankelijke externe accountant gecertificeerde ISAE 3402 type II-rapportage verkregen over de opzet, het bestaan en de werking van de interne beheersingsmaatregelen bij de beheerder over de periode 1 januari 2023 tot en met 31 december 2023. Wij zijn vervolgens nagegaan of de interne beheersingsmaatregelen die voor onze jaarrekeningcontrole van het Fonds relevant zijn, ook zijn opgenomen in die rapportage. Daarnaast hebben wij de deskundigheid, onafhankelijkheid en objectiviteit van de certificerende accountant beoordeeld en zijn wij nagegaan of de certificerende accountant toereikende werkzaamheden heeft uitgevoerd teneinde zekerheid te verkrijgen over de opzet, het bestaan en de effectieve werking van deze interne beheersingsmaatregelen. Tot slot hebben wij de resultaten en eventuele gerapporteerde uitzonderingen geanalyseerd en meegewogen voor de impact op onze controleaanpak.

Daarnaast hebben wij inzicht verkregen in de administratieve processen en interne beheersingsmaatregelen van de bewaarder, administrateur en *transfer agent*. Op basis van deze kennis hebben wij de interne beheersingsmaatregelen geïdentificeerd die in het kader van onze jaarrekeningcontrole van het Fonds relevant zijn.

Vervolgens hebben wij van de bewaarder, de administrateur en *transfer agent* (The Bank of New York Mellon) door een onafhankelijke externe accountant gecertificeerde SOC I-rapportages verkregen over de opzet, het bestaan en de werking van de interne beheersingsmaatregelen over de periode 1 oktober 2022 tot en met 30 september 2023. Wij zijn vervolgens nagegaan of de interne beheersingsmaatregelen die voor onze jaarrekeningcontrole van het Fonds relevant zijn, ook zijn opgenomen in die rapportages. Daarnaast hebben wij de deskundigheid, onafhankelijkheid en objectiviteit van de certificerende accountant beoordeeld en zijn wij nagegaan of de certificerende accountant toereikende werkzaamheden heeft uitgevoerd teneinde zekerheid te verkrijgen over de opzet, het bestaan en de effectieve werking van deze interne beheersingsmaatregelen. We hebben van het management van de administrateur, bewaarder en *transfer agent* een bevestiging ontvangen dat voor de periode 1 oktober 2023 tot en met 31 december 2023 de opzet en het bestaan van de beheersingsmaatregelen gelijk zijn gebleven aan de door een onafhankelijke externe accountant gecertificeerde rapportages over de periode 1 oktober 2022 tot en met 30 september 2023.

Het management van de bewaarder, de administrateur en de *transfer agent* hebben daarbij ook bevestigd geen indicatie te hebben dat gedurende de periode 1 oktober 2023 tot en met 31 december 2023 de beheersingsmaatregelen niet effectief gewerkt hebben. Tot slot hebben wij de resultaten en eventuele gerapporteerde uitzonderingen geanalyseerd en meegewogen voor de impact op onze controleaanpak.

Op basis van de hiervoor genoemde, door een onafhankelijke externe accountant gecertificeerde, rapportages over de opzet, het bestaan en de werking van interne beheersingsmaatregelen hebben we vastgesteld dat er voldoende functiescheiding aanwezig is tussen de functies beheerder, bewaarder, administrateur en *transfer agent*.

Door bovengenoemde werkzaamheden, tezamen met de uitvoering van de hierop gebaseerde vastgestelde gegevensgerichte controleaanpak, hebben wij voldoende en geschikte controle-informatie verkregen in het kader van ons oordeel over de jaarrekening.

Controleaanpak frauderisico's

Wij hebben risico's geïdentificeerd en ingeschat op een afwijking van materieel belang op de jaarrekening die het gevolg is van fraude. Wij hebben tijdens onze controle inzicht verkregen in het Fonds en zijn omgeving, de componenten van het interne beheersingssysteem, waaronder het risico-inschattingsproces en de wijze waarop het bestuur van de beheerder inspeelt op frauderisico's en het interne beheersingssysteem monitort, evenals de uitkomsten daarvan. Wij verwijzen naar het hoofdstuk 'Voornaamste risico's en onzekerheden' in het bestuursverslag van het Fonds waarin de beheerder zijn frauderisicoanalyse heeft opgenomen.

Wij hebben de opzet en de relevante aspecten van het interne beheersingssysteem en in het bijzonder de frauderisicoanalyse geëvalueerd evenals bijvoorbeeld de gedragscode en de klokkenluidersregeling. Wij hebben de opzet en het bestaan geëvalueerd, en, voor zover wij noodzakelijk achten, de werking getoetst van interne beheersingsmaatregelen gericht op het mitigeren van frauderisico's.

Als onderdeel van ons proces voor het identificeren van risico's op een afwijking van materieel belang in de jaarrekening die het gevolg is van fraude, hebben wij frauderisicofactoren overwogen met betrekking tot frauduleuze financiële verslaggeving, oneigenlijke toe-eigening van activa en omkoping en corruptie.

We hebben interviews gehouden met het bestuur van de beheerder evenals andere functionarissen binnen de beheerder, waaronder de hoofden van de afdelingen Juridische Zaken en Compliance, en gevraagd of zij op de hoogte zijn van feitelijke, vermeende of vermoede fraude. Hieruit volgden geen signalen van feitelijke, vermeende of vermoede fraude die kunnen leiden tot een afwijking van materieel belang. Daarnaast hebben wij interviews gehouden om inzicht te krijgen in de frauderisicobeoordeling van de beheerder en in de processen voor het identificeren van en reageren op de frauderisico's en de interne beheersing die het bestuur heeft ingesteld om deze risico's te mitigeren.

Zoals beschreven in de controlestandaarden, zijn *management override of controls* en het risico van fraude bij de verantwoording van opbrengsten veronderstelde risico's van fraude. Het bestuur van de beheerder bevindt zich inherent in een unieke positie om fraude te plegen vanwege de mogelijkheid van het bestuur om boekhoudkundige gegevens te manipuleren en frauduleuze financiële overzichten op te stellen door controles op te heffen die anders effectief lijken te werken.

We hebben dit risico geadresseerd door te evalueren of er aanwijzingen waren van vooringenomenheid in de schattingen van het bestuur die een risico kunnen vormen op een afwijking van materieel belang als gevolg van fraude. Met betrekking tot de beleggingen die zijn gewaardeerd op reële waarde hebben we op basis van externe (markt)informatie vastgesteld dat de waardering zoals opgesteld door het Fonds binnen de door ons acceptabel geachte bandbreedte valt. Op basis hiervan hebben we vastgesteld dat er geen indicaties van vooringenomenheid zijn in de schattingen gemaakt door het bestuur van de beheerder. We verwijzen in dit verband naar het kernpunt rondom de waardering van beleggingen.

De controleprocedures omvatten onder meer de evaluatie van het ontwerp en de implementatie van interne beheersingsmaatregelen die bedoeld zijn om frauderisico's te beperken (zoals verwerking en beoordeling van journaalboekingen) en procedures voor onverwachte journaalboekingen met ondersteuning van data-analyse. Met betrekking tot het risico van fraude bij de verantwoording van opbrengsten, hebben we op basis van onze risicoanalyse geconcludeerd dat dit risico verband houdt met de verwerking van opbrengsten op gebieden die complexer, niet-systematisch of handmatig van aard zijn. Wij hebben tijdens onze controle geen opbrengsten geïdentificeerd op deze gebieden.

Wij hebben geen significante transacties buiten het kader van de normale bedrijfsuitoefening geïdentificeerd. In onze controle hebben wij ook elementen van onvoorspelbaarheid opgenomen. Ook hebben wij de uitkomst van onze overige controlewerkzaamheden in overweging genomen en beoordeeld of eventuele bevindingen wijzen op fraude of niet-naleving.

Controleaanpak continuïteit

Zoals toegelicht in de paragraaf 'Continuïteit' in de jaarrekening heeft de beheerder zijn continuïteitsbeoordeling voor ten minste twaalf maanden vanaf de datum van het opmaken van de jaarrekening uitgevoerd en geen gebeurtenissen of omstandigheden geïdentificeerd die gerede twijfel kunnen doen ontstaan over de mogelijkheid van het Fonds om zijn continuïteit te handhaven (hierna: continuïteitsrisico's).

Onze werkzaamheden om de continuïteitsbeoordeling van de beheerder te evalueren omvatten onder andere:

- het overwegen of de continuïteitsbeoordeling van de beheerder alle relevante informatie bevat waarvan wij als gevolg van onze controle kennis hebben, het verkrijgen van aanvullende onderbouwingen en de beheerder bevragen over de belangrijkste veronderstellingen en uitgangspunten;
- het analyseren van de inkoop van participaties na het einde van het boekjaar en beoordelen of die kunnen duiden op continuïteitsrisico's;
- het kennismaken van het prospectus van het Fonds met de onder de paragraaf 'Uitgifte en inkoop van aandelen door het fonds' beschreven mogelijkheid van de beheerder om in uitzonderlijke gevallen aanvragen voor de inkoop van aandelen tijdelijk op te schorten of te beperken;
- het inwinnen van inlichtingen bij de beheerder over zijn kennis van continuïteitsrisico's na de periode van de door de beheerder verrichte continuïteitsbeoordeling.

Onze controlewerkzaamheden hebben geen informatie opgeleverd die strijdig is met de veronderstellingen en aannames van de beheerder over de gehanteerde continuïteitsveronderstelling.

De kernpunten van onze controle

In de kernpunten van onze controle beschrijven wij zaken die naar ons professionele oordeel het meest belangrijk waren tijdens de controle van de jaarrekening. Wij hebben het bestuur op de hoogte gebracht van de kernpunten. De kernpunten vormen geen volledige weergave van alle risico's en punten die wij tijdens onze controle hebben geïdentificeerd en hebben besproken. Wij hebben in deze paragraaf de kernpunten beschreven met daarbij een samenvatting van de op deze punten door ons uitgevoerde werkzaamheden.

Wij hebben onze controlewerkzaamheden met betrekking tot deze kernpunten bepaald in het kader van de jaarrekeningcontrole als geheel. Onze bevindingen en observaties ten aanzien van individuele kernpunten moeten in dat kader worden gezien en niet als afzonderlijke oordelen over deze kernpunten of over specifieke elementen van de jaarrekening.

Kernpunten	Onze controlewerkzaamheden en observaties
<p>Bestaan en waardering van beleggingen</p> <p>De beleggingen in beleggingsfondsen vormen het overgrote deel van de totale beleggingen van €1.070.121.000 zoals opgenomen in de balans en zijn gebaseerd op de grondslagen voor waardering zoals toegelicht in paragraaf 'Waarderingsgrondslagen' van de jaarrekening. De beleggingen bepalen in belangrijke mate het eigen vermogen. De beleggingen op 31 december 2023 maken 99% uit van het totaal eigen vermogen in de balans.</p> <p>Voor beleggers is het van belang dat de gepresenteerde beleggingen daadwerkelijk in het bezit (economisch eigendom) zijn van het Fonds en juist zijn gewaardeerd.</p> <p>De beleggingen worden gewaardeerd tegen marktwaarde. De waardering van de beleggingen in beleggingsfondsen is minder gevoelig voor schattingen, omdat de onderliggende investeringen liquide van aard zijn. Desondanks rechtvaardigt de omvang, naar onze mening, de specifieke aandacht tijdens de controle voor de waardering. Daarom hebben wij het bestaan en waardering van de beleggingen aangemerkt als kernpunt van onze controle.</p>	<p>Wij hebben de waardering per 31 december 2023 van de beleggingen in beleggingsfondsen getoetst door aansluitingen te maken met door ons opgevraagde confirmaties bij de <i>transfer agent</i>, waarbij wij ook door middel van retrospectieve analyse de mate hebben vastgesteld waarin de waardering afwijkt van de definitieve waardering zoals opgenomen in de gecontroleerde jaarrekeningen van het betrokken beleggingsfondsen. Daarnaast hebben wij de onderliggende beleggingen van de beleggingsfondsen getoetst door de marktwaarde per 31 december 2023 te vergelijken met onafhankelijk verkregen koersen afkomstig van externe dataleveranciers. Hieruit zijn geen materiële verschillen naar voren gekomen.</p> <p>Voor de controle van het bestaan van de beleggingen hebben wij een onafhankelijke bevestiging verkregen van de <i>transfer agent</i>. Wij hebben het bestaan van de verantwoorde beleggingen getoetst middels integrale aansluiting met de onafhankelijk verkregen bevestiging van de <i>transfer agent</i>. Hieruit zijn geen materiële verschillen naar voren gekomen.</p> <p>Daarnaast hebben wij vastgesteld dat de toelichtingen over de beleggingen, de financiële resultaten en de risicoprofielen van de beleggingen in overeenstemming zijn met het van toepassing zijnde verslaggevingsstelsel.</p>

Kernpunten

Juistheid en volledigheid van bedrijfsopbrengsten

De bedrijfsopbrengsten zijn gebaseerd op de grondslagen van resultaatbepaling zoals toegelicht in de paragraaf ‘Grondslagen van resultaatbepaling’ van de jaarrekening.

De totale bedrijfsopbrengsten van het Fonds over de periode 1 januari 2023 tot en met 31 december 2023 zijn €114.461.000 positief. Deze bedrijfsopbrengsten bestaan met name uit positieve waardeveranderingen beleggingen van €100.110.000.

De waardeveranderingen beleggingen bestaan uit gerealiseerde waardeveranderingen beleggingen en ongerealiseerde waardeveranderingen beleggingen.

De juistheid en volledigheid van bedrijfsopbrengsten zijn een kernpunt van onze controle, doordat een onvolledige of onjuiste opbrengstverantwoording een belangrijk element is voor het beoordelen van de financiële prestaties van het Fonds.

Onze controlewerkzaamheden en observaties

We hebben controle-informatie met betrekking tot de opzet, het bestaan en de werking van de interne beheersingsmaatregelen bij de beheerder verkregen door middel van de in de paragraaf ‘De reikwijdte van onze controle’ beschreven werkzaamheden. Wij concludeerden dat wij, voor zover relevant voor het doel van onze controle, op deze interne beheersingsmaatregelen konden steunen.

In aanvulling hierop hebben we voor de waardeveranderingen beleggingen gegevensgerichte werkzaamheden uitgevoerd.

De (on)gerealiseerde waardeveranderingen beleggingen hebben wij gecontroleerd door een onafhankelijke berekening te maken op basis van gecontroleerde gegevens en de resultaten van deze berekening te vergelijken met de verantwoording van de beheerder.

Door een onafhankelijke berekening op basis van gecontroleerde gegevens en de resultaten van deze berekening te vergelijken met de verantwoording van de beheerder, hebben wij vastgesteld dat alle waardeveranderingen beleggingen met betrekking tot de mutaties in de waarderingen juist en volledig zijn verantwoord. Uit deze werkzaamheden bleken geen materiële verschillen.

Verklaring over de in het jaarverslag opgenomen andere informatie

Het jaarverslag omvat ook andere informatie. Dat betreft alle informatie in het jaarverslag anders dan de jaarrekening en onze controleverklaring daarbij.

Op grond van onderstaande werkzaamheden zijn wij van mening dat de andere informatie:

- met de jaarrekening verenigbaar is en geen materiële afwijkingen bevat;
- alle informatie bevat die op grond van Titel 9 Boek 2 BW is vereist voor het bestuursverslag en de overige gegevens.

Wij hebben de andere informatie gelezen en hebben op basis van onze kennis en ons begrip, verkregen vanuit de jaarrekeningcontrole of anderszins, overwogen of de andere informatie materiële afwijkingen bevat.

Met onze werkzaamheden hebben wij voldaan aan de vereisten in Titel 9 Boek 2 BW en de Nederlandse Standaard 720. Deze werkzaamheden hebben niet dezelfde diepgang als onze controlewerkzaamheden bij de jaarrekening.

Het bestuur is verantwoordelijk voor het opstellen van de andere informatie, waaronder het bestuursverslag en de overige gegevens in overeenstemming met Titel 9 Boek 2 BW.

Verklaring betreffende overige door wet- en regelgeving gestelde vereisten

Onze benoeming

Wij zijn benoemd als externe accountant van Goldman Sachs Wereldwijd Mix Fonds (NL) N.V. volgend op een besluit van de algemene vergadering op 15 juni 2022 dat jaarlijks is herbevestigd door de aandeelhouders. Wij zijn nu voor een onafgebroken periode van twee jaar accountant van het Fonds.

Geen verboden diensten

Wij hebben, naar ons beste weten en overtuiging, geen verboden diensten geleverd, als bedoeld in artikel 5, lid 1 van de Europese verordening betreffende specifieke eisen voor de wettelijke controles van financiële overzichten van organisaties van openbaar belang.

Geleverde diensten

De diensten die wij, in aanvulling op de controle van de jaarrekening, hebben geleverd aan het Fonds, in de periode waarop onze wettelijke controle betrekking heeft, zijn toegelicht in paragraaf 3.6.4 van de toelichting op de jaarrekening.

Verantwoordelijkheden met betrekking tot de jaarrekening en de accountantscontrole

Verantwoordelijkheden van het bestuur voor de jaarrekening

Het bestuur is verantwoordelijk voor:

- het opmaken en het getrouw weergeven van de jaarrekening in overeenstemming met Titel 9 Boek 2 BW; en voor
- een zodanige interne beheersing die het bestuur noodzakelijk acht om het opmaken van de jaarrekening mogelijk te maken zonder afwijkingen van materieel belang als gevolg van fouten of fraude.

Bij het opmaken van de jaarrekening moet het bestuur afwegen of het Fonds in staat is om zijn werkzaamheden in continuïteit voort te zetten. Op grond van het genoemde verslaggevingsstelsel moet het bestuur de jaarrekening opmaken op basis van de continuïteitsveronderstelling, tenzij het bestuur het voornemen heeft om het Fonds te liquideren of de bedrijfsactiviteiten te beëindigen of als beëindiging het enige realistische alternatief is. Het bestuur moet gebeurtenissen en omstandigheden waardoor gerede twijfel zou kunnen bestaan of het Fonds zijn bedrijfsactiviteiten kan voortzetten, toelichten in de jaarrekening.

Onze verantwoordelijkheden voor de controle van de jaarrekening

Onze verantwoordelijkheid is het zodanig plannen en uitvoeren van een controleopdracht dat wij daarmee voldoende en geschikte controle-informatie verkrijgen voor het door ons af te geven oordeel.

Onze doelstellingen zijn een redelijke mate van zekerheid te verkrijgen over de vraag of de jaarrekening als geheel geen afwijking van materieel belang bevat als gevolg van fraude of van fouten en een controleverklaring uit te brengen waarin ons oordeel is opgenomen. Een redelijke mate van zekerheid is een hoge mate maar geen absolute mate van zekerheid en is geen garantie dat een controle die overeenkomstig de controlestandaarden is uitgevoerd altijd een afwijking van materieel belang ontdekt wanneer hier sprake van is.

Afwijkingen kunnen ontstaan als gevolg van fraude of fouten en zijn materieel indien redelijkerwijs kan worden verwacht dat deze, afzonderlijk of gezamenlijk, van invloed kunnen zijn op de economische beslissingen die gebruikers op basis van deze jaarrekening nemen. De materialiteit beïnvloedt de aard, timing en omvang van onze controlewerkzaamheden en de evaluatie van het effect van onderkende afwijkingen op ons oordeel.

Een meer gedetailleerde beschrijving van onze verantwoordelijkheden is opgenomen in de bijlage bij onze controleverklaring.

Rotterdam, 23 april 2024
PricewaterhouseCoopers Accountants N.V.

Origineel getekend door J. IJspeert RA

Bijlage bij onze controleverklaring over de jaarrekening 2023 van Goldman Sachs Wereldwijd Mix Fonds (NL) N.V.

In aanvulling op wat is vermeld in onze controleverklaring hebben wij in deze bijlage onze verantwoordelijkheden voor de controle van de jaarrekening nader uiteengezet en toegelicht wat een controle inhoudt.

De verantwoordelijkheden van de accountant voor de controle van de jaarrekening

Wij hebben deze accountantscontrole professioneel-kritisch uitgevoerd en hebben waar relevant professionele oordeelsvorming toegepast in overeenstemming met de Nederlandse controlestandaarden, ethische voorschriften en de onafhankelijkheidseisen. Onze controle bestond onder andere uit:

- Het identificeren en inschatten van de risico's dat de jaarrekening afwijkingen van materieel belang bevat als gevolg van fouten of fraude, het in reactie op deze risico's bepalen en uitvoeren van controlewerkzaamheden en het verkrijgen van controle-informatie die voldoende en geschikt is als basis voor ons oordeel. Bij fraude is het risico dat een afwijking van materieel belang niet ontdekt wordt groter dan bij fouten. Bij fraude kan sprake zijn van samenspanning, valsheid in geschrifte, het opzettelijk nalaten transacties vast te leggen, het opzettelijk verkeerd voorstellen van zaken of het doorbreken van de interne beheersing.
- Het verkrijgen van inzicht in de interne beheersing die relevant is voor de controle met als doel controlewerkzaamheden te selecteren die passend zijn in de omstandigheden. Deze werkzaamheden hebben niet als doel om een oordeel uit te spreken over de effectiviteit van de interne beheersing van het Fonds.
- Het evalueren van de geschiktheid van de gebruikte grondslagen voor financiële verslaggeving en het evalueren van de redelijkheid van schattingen door het bestuur en de toelichtingen die daarover in de jaarrekening staan.
- Het vaststellen dat de door het bestuur gehanteerde continuïteitsveronderstelling aanvaardbaar is. Ook op basis van de verkregen controle-informatie vaststellen of er gebeurtenissen en omstandigheden zijn waardoor gereede twijfel zou kunnen bestaan of het Fonds zijn bedrijfsactiviteiten in continuïteit kan voortzetten. Als wij concluderen dat er een onzekerheid van materieel belang bestaat, zijn wij verplicht om aandacht in onze controleverklaring te vestigen op de relevante gerelateerde toelichtingen in de jaarrekening. Als de toelichtingen inadequaat zijn, moeten wij onze verklaring aanpassen. Onze conclusies zijn gebaseerd op de controle-informatie die verkregen is tot de datum van onze controleverklaring. Toekomstige gebeurtenissen of omstandigheden kunnen er echter toe leiden dat een onderneming haar continuïteit niet langer kan handhaven.
- Het evalueren van de presentatie, structuur en inhoud van de jaarrekening en de daarin opgenomen toelichtingen en het evalueren of de jaarrekening een getrouw beeld geeft van de onderliggende transacties en gebeurtenissen.

Wij communiceren met het bestuur onder andere over de geplande reikwijdte en timing van de controle en over de significante bevindingen die uit onze controle naar voren zijn gekomen, waaronder eventuele significante tekortkomingen in de interne beheersing. In dit kader geven wij ook een verklaring aan de auditcommissie op grond van artikel 11 van de Europese verordening betreffende specifieke eisen voor de wettelijke controles van financiële overzichten van organisaties van openbaar belang. De in die aanvullende verklaring verstrekte informatie is consistent met ons oordeel in deze controleverklaring.



Wij bevestigen aan het bestuur dat wij de relevante ethische voorschriften over onafhankelijkheid hebben nageleefd. Wij communiceren ook met hen over alle relaties en andere zaken die redelijkerwijs onze onafhankelijkheid kunnen beïnvloeden en over de daarmee verband houdende maatregelen die zijn getroffen om de geïdentificeerde bedreigingen weg te nemen en onze onafhankelijkheid te waarborgen.

Wij bepalen, vanuit alle zaken die wij met het bestuur hebben besproken, die aangelegenheden die het meest significant waren bij de controle van de jaarrekening van de huidige periode en derhalve kernpunten van de controle zijn. Wij beschrijven deze zaken in onze controleverklaring, tenzij dit is verboden door wet- of regelgeving of wanneer wij, in buitengewoon zeldzame omstandigheden, bepalen dat een aangelegenheid niet in de controleverklaring zou moeten worden gecommuniceerd omdat redelijkerwijs verwacht wordt dat de nadelige gevolgen van dergelijke communicatie groter zijn dan de voordelen voor het maatschappelijk verkeer.

5. BIJLAGE – MODEL VOOR DE PERIODIEKE INFORMATIEVERSCHAFFING VOOR FINANCIËLE PRODUCTEN

Het model voor de periodieke informatieverstopping voor financiële producten uit hoofde van de Sustainable Finance Disclosure Regulation is opgenomen op de volgende pagina.

Model voor de periodieke informatieverschaffing voor de financiële producten als bedoeld in artikel 8, leden 1, 2 en 2 bis, van Verordening (EU) 2019/2088 en artikel 6, lid 1, van Verordening (EU) 2020/852

Duurzame belegging:

een belegging in een economische activiteit die bijdraagt aan het behalen van een milieudoelstelling of een sociale doelstelling, mits deze belegging geen ernstige afbreuk doet aan milieu- of sociale doelstellingen en de ondernemingen waarin is belegd praktijken op het gebied van goed bestuur toepassen.

De **EU-taxonomie** is een classificatiesysteem dat is vastgelegd in Verordening (EU) 2020/852, waarbij een lijst van **ecologisch duurzame economische activiteiten**

is vastgesteld. In de verordening is geen lijst van sociaal duurzame economische activiteiten vastgesteld. Duurzame beleggingen met een milieudoelstelling kunnen al dan niet in overeenstemming zijn met de taxonomie.

Productbenaming: Goldman Sachs Wereldwijd Mix Fonds (NL) N.V.

Identificatiecode voor juridische entiteiten (LEI): 724500T6IHC229MH5R18

Ecologische en/of sociale kenmerken (E/S kenmerken)

Heeft dit financieel product een duurzamebeleggingsdoelstelling?

Ja

Nee

- Dit product heeft de volgende **duurzame beleggingen met een ecologische doelstelling** gedaan: ____%
 - in economische activiteiten die volgens de EU-taxonomie als ecologisch duurzaam gelden
 - in economische activiteiten die volgens de EU-taxonomie niet als ecologisch duurzaam gelden
- Dit product heeft de volgende **duurzame beleggingen met een sociale doelstelling** gedaan: ____%

- Dit product **promootte ecologische/sociale (E/S) kenmerken**.
Hoewel duurzaam beleggen niet het doel ervan was, had het een minimum van __% duurzame beleggingen
 - met een ecologische doelstelling in economische activiteit die volgens de EU-taxonomie als ecologisch duurzaam gelden
 - met een ecologische doelstelling in economische activiteit die volgens de EU-taxonomie niet als ecologisch duurzaam gelden
 - met een sociale doelstelling
- Dit product promootte E/S-kenmerken, maar **heeft niet duurzaam belegd**.



Duurzaamheids indicatoren meten hoe wordt voldaan aan de ecologische of sociale kenmerken die het financiële product promoot.

In hoeverre is voldaan aan de ecologische en/of sociale kenmerken die dit financiële product promoot?

Het Fonds/Subfonds promootte tijdens de verslagperiode ecologische en sociale kenmerken. Meer specifiek:

1. Uitsluiting van emittenten die zijn betrokken bij controversiële activiteiten
Tijdens de verslagperiode heeft het Fonds/Subfonds niet belegd in emittenten die een bepaald percentage van hun omzet hebben gegenereerd uit activiteiten die verband houden met:
 - het ontwikkelen, produceren, onderhouden van en handelen in controversiële wapens (0%);
 - de controversiële levering van wapens (0%);
 - de productie van tabak ($\geq 50\%$);
 - de productie van oliezand en controversiële pijpleidingen ($>20\%$);
 - de winning van thermische steenkool ($>20\%$).

Dit werd dagelijks gecontroleerd in het portefeuillebeheersysteem Aladdin. Binnen de Beheerder is de afdeling Risicobeheer verantwoordelijk voor de dagelijkse toetsing van uitsluitingscriteria. De beoordeling of ondernemingen de bovengenoemde activiteiten uitvoeren wordt bepaald op basis van externe informatie van ESG-gegevensleveranciers.

De prestaties van dit kenmerk werden gemeten ten opzichte van de indicator 'Exclusief beleggingen in emittenten die zijn betrokken bij controversiële activiteiten'.

2. Uitgesloten landen

Tijdens de verslagperiode zijn geen beleggingen gedaan in landen waartegen de Veiligheidsraad van de Verenigde Naties een wapenembargo heeft ingesteld. Evenmin zijn er beleggingen gedaan in landen die op de lijst van de Financial Action Task Force staan waarvoor een "Call for Action" geldt.

De prestaties van dit kenmerk zijn gemeten aan de hand van de indicator 'Aantal emittenten waartegen de Veiligheidsraad van de Verenigde naties een wapenembargo heeft ingesteld en die op de lijst van de Financial Action Task Force staan waarvoor een "Call for Action" geldt'.

3. Naleving van goed ondernemingsbestuur, van mensen- en arbeidsrechten en bescherming van het milieu en preventie van omkoping en corruptie

Het Fonds/Subfonds voldeed aan dit kenmerk door te beoordelen in hoeverre de ondernemingen waarin is belegd, handelden in overeenstemming met de relevante wetgeving en internationaal erkende normen: de OESO-richtlijnen voor Multinationale Ondernemingen, de VN-beginselen voor Bedrijfsleven en Mensenrechten en de UN Global Compact principes van de VN.

Dit werd gedaan op basis van een interne benadering die gericht was op het identificeren, beoordelen, evalueren en monitoren van ondernemingen die door externe gegevensverstrekkers werden aangemerkt als zijnde in strijd met, of anderszins niet in overeenstemming met de bovengenoemde internationale normen, evenals bedrijven die hoge controverse-scores behaalden (waaronder belangrijke controverses over governance, arbeidsrechten en hanteren van belastingwetgeving).

Na beoordelen van deze externe gegevens werden ondernemingen waarvan de Beheerder van mening was dat er sprake was van een voortdurende en ernstige overtreding en/of waarvan werd geacht dat ze geen goede bestuurspraktijken hanteerden met onvoldoende initiatief om dit te herstellen, uitgesloten van het Fonds/Subfonds.

De prestaties van dit kenmerk werden gemeten aan de hand van de indicator 'Aantal emittenten dat betrokken is bij materiële schendingen van internationaal erkende normen, bijvoorbeeld: de

OESO-richtlijnen voor Multinationale Ondernemingen, de VN-beginselen voor Bedrijfsleven en Mensenrechten en de Global Compact principes van de VN'.

● **Hoe hebben de duurzaamheidsindicatoren gepresteerd?**

Indicator	Portfolio	Benchmark
Aantal emittenten waartegen de Veiligheidsraad van de Verenigde naties een wapenembargo heeft ingesteld en die op de lijst van de Financial Action Task Force staan waarvoor een "Call for Action" geldt	Deze beleggingen zijn uitgesloten overeenkomstig de beschrijving in de vorige vraag	Niet van toepassing
Exclusief beleggingen in emittenten die zijn betrokken bij controversiële activiteiten	Deze beleggingen zijn uitgesloten overeenkomstig de beschrijving in de vorige vraag	Niet van toepassing
Aantal emittenten dat betrokken is bij materiële schendingen van internationaal erkende normen, bijvoorbeeld: de OESO-richtlijnen voor Multinationale Ondernemingen, de VN-beginselen voor Bedrijfsleven en Mensenrechten en de Global Compact principes van de VN	Deze beleggingen worden vermeden overeenkomstig de beschrijving in de vorige vraag	Niet van toepassing

● **...en in vergelijking tot voorafgaande perioden?**

Indicator	Referentie periode		Vorige referentie periode	
	Portfolio	Benchmark	Portfolio	Benchmark
Aantal emittenten waartegen de Veiligheidsraad van de Verenigde naties een wapenembargo heeft ingesteld en die op de lijst van de Financial Action Task Force staan waarvoor een "Call for Action" geldt	Deze beleggingen zijn uitgesloten overeenkomstig de beschrijving in de vorige vraag	Niet van toepassing	Deze beleggingen zijn uitgesloten overeenkomstig de beschrijving in de vorige vraag	Niet van toepassing
Exclusief beleggingen in emittenten die zijn betrokken bij controversiële activiteiten	Deze beleggingen zijn uitgesloten overeenkomstig de beschrijving in de vorige vraag	Niet van toepassing	Deze beleggingen zijn uitgesloten overeenkomstig de beschrijving in de vorige vraag	Niet van toepassing
Aantal emittenten dat betrokken is bij materiële schendingen van internationaal erkende normen, bijvoorbeeld: de OESO-richtlijnen voor Multinationale Ondernemingen, de VN-beginselen voor Bedrijfsleven en Mensenrechten en de Global Compact principes van de VN	Deze beleggingen worden vermeden overeenkomstig de beschrijving in de vorige vraag	Niet van toepassing	Deze beleggingen worden vermeden overeenkomstig de beschrijving in de vorige vraag	Niet van toepassing
Het aantal emittenten waarbij engagement is uitgevoerd naar aanleiding van controverses	Niet van toepassing	Niet van toepassing	56	Niet van toepassing

● **Wat waren de doelstellingen van de duurzame beleggingen die het financiële product gedeeltelijk heeft gedaan en hoe droeg de duurzame belegging bij tot die doelstellingen?**

Niet van toepassing. Tijdens de verslagperiode heeft het Fonds/Subfonds geen expliciete toezegging gedaan om duurzame beleggingen te doen die in overeenstemming zijn met de SFDR.

● **Hoe hebben de duurzame beleggingen die het financiële product gedeeltelijk heeft gedaan geen ernstige afbreuk gedaan aan ecologische of sociale duurzame beleggingsdoelstellingen?**

Niet van toepassing. Tijdens de verslagperiode heeft het Fonds/Subfonds geen expliciete toezegging gedaan om duurzame beleggingen te doen die in overeenstemming zijn met de SFDR.

Hoe is rekening gehouden met de indicatoren voor ongunstige effecten op duurzaamheidsfactoren?

De belangrijkste ongunstige effecten zijn de belangrijkste negatieve effecten van beleggingsbeslissingen op

Niet van toepassing. Tijdens de verslagperiode heeft het Fonds/Subfonds geen expliciete toezegging gedaan om duurzame beleggingen te doen die in overeenstemming zijn met de SFDR.

Waren duurzame beleggingen afgestemd op de OESO-richtsnoeren voor multinationale ondernemingen en de leidende beginselen van de VN inzake bedrijfsleven en mensenrechten? Details:

Niet van toepassing. Tijdens de verslagperiode heeft het Fonds/Subfonds geen expliciete toezegging gedaan om duurzame beleggingen te doen die in overeenstemming zijn met de SFDR.

In de EU-taxonomie is het beginsel "geen ernstige afbreuk doen" vastgelegd. Dit houdt in dat op de taxonomie afgestemde beleggingen geen ernstige afbreuk mogen doen aan de doelstellingen van de EU-taxonomie, en dat een en ander vergezeld gaat van specifieke Uniecriteria.

Het beginsel "geen ernstige afbreuk doen" is alleen van toepassing op de onderliggende beleggingen van het financiële product die rekening houden met de EU-criteria voor ecologisch duurzame economische activiteiten. De onderliggende beleggingen van het resterende deel van dit financiële product houden geen rekening met de EU-criteria voor ecologisch duurzame economische activiteiten.

Andere duurzame beleggingen mogen evenmin ernstig afbreuk doen aan ecologische of sociale doelstellingen.

en die verband houden met ecologische en sociale thema's en arbeidsomstandigheden en, eerbiediging van de mensenrechten en bestrijding van corruptie en omkoping.



Hoe is in dit financiële product rekening gehouden met de belangrijkste ongunstige effecten op duurzaamheidsfactoren?

Tijdens de verslagperiode werd in het kader van de beleggingen van het Fonds/Subfonds rekening gehouden met elementen die verband houden met PAI's. Dit vond plaats aan de hand van uitsluitingscriteria en stewardship. Daarbij werd rekening gehouden met de volgende PAI's:

- PAI 4: blootstelling aan Ondernemingen die actief zijn in de fossiele brandstoffssector (via uitsluitingscriteria, engagement en stemmen);
- PAI 7: activiteiten die een negatieve impact hebben op gebieden met een gevoelige biodiversiteit (via engagement);
- PAI 10: schendingen van de principes van het Global Compact van de Verenigde Naties en de OESO-richtlijnen voor Multinationale Ondernemingen (via uitsluitingscriteria, stemmen en engagement);
- PAI 11: ontbreken van procedures en compliancemechanismen voor het monitoren van de naleving van de beginselen van het UN Global Compact en de OESO-richtsnoeren voor Multinationale Ondernemingen (via engagement);
- PAI 13: genderdiversiteit binnen de Raad van Bestuur (via stemmen en engagement);
- PAI 14: blootstelling aan controversiële wapens (via uitsluitingscriteria);
- PAI 16: Landen waarin is belegd en die zich schuldig maken aan maatschappelijke schendingen (via uitsluitingscriteria).



Wat waren de grootste beleggingen van dit financiële product?

De lijst bevat de beleggingen die het grootste aandeel beleggingen van het financiële product vormen tijdens de referentieperiode, te weten: 12/31/2023

Grootste beleggingen	Sector	% Assets	Land
Liquid Euro-Z Cap EUR	Other	3.26	Netherlands
APPLE INC	MANUFACTURING	1.81	United States
MICROSOFT CORP	INFORMATION AND COMMUNICATION	1.62	United States
BUNDESREPUB. DEUTSCHLAND RegS 0.000% 2030-08-15	PUBLIC ADMINISTRATION AND DEFENCE; COMPULSORY SOCIAL SECURITY	1.56	Germany
NETHERLANDS GOVERNMENT 0.000% 2031-07-15	PUBLIC ADMINISTRATION AND DEFENCE; COMPULSORY SOCIAL SECURITY	1.56	Netherlands
BUNDESREPUB. DEUTSCHLAND RegS 0.000% 2031-08-15	PUBLIC ADMINISTRATION AND DEFENCE; COMPULSORY SOCIAL SECURITY	1.25	Germany
EFSF MTN RegS 0.875% 2027-07-26	ACTIVITIES OF EXTRATERRITORIAL ORGANISATIONS AND BODIES	1.13	Supranational
CAISSE DAMORT DETTE SOC MTN RegS 1.500% 2032-05-25	FINANCIAL AND INSURANCE ACTIVITIES	1.02	France
AMAZON COM INC	WHOLESALE AND RETAIL TRADE; REPAIR OF MOTOR VEHICLES AND MOTORCYCLES	0.86	United States
EUROPEAN UNION MTN RegS 3.375% 2032-04-04	ACTIVITIES OF EXTRATERRITORIAL ORGANISATIONS AND BODIES	0.86	Supranational
NETHERLANDS GOVERNMENT 0.000% 2052-01-15	PUBLIC ADMINISTRATION AND DEFENCE; COMPULSORY SOCIAL SECURITY	0.82	Netherlands
FRANCE (REPUBLIC OF) RegS 6.000% 2025-10-25	PUBLIC ADMINISTRATION AND DEFENCE; COMPULSORY SOCIAL SECURITY	0.81	France
FRANCE (GOVT OF) RegS 1.000% 2025-11-25	PUBLIC ADMINISTRATION AND DEFENCE; COMPULSORY SOCIAL SECURITY	0.81	France
FRANCE (REPUBLIC OF) RegS 1.750% 2024-11-25	PUBLIC ADMINISTRATION AND DEFENCE; COMPULSORY SOCIAL SECURITY	0.78	France
NVIDIA CORP	MANUFACTURING	0.76	United States



Wat was het aandeel duurzaamheidsgerelateerde beleggingen?

De activaallocatie

beschrijft het aandeel beleggingen in bepaalde activa.

Op de taxonomie afgestemde activiteiten worden uitgedrukt als aandeel van:

- **de omzet** die aangeeft hoe “groen” de ondernemingen waarin is belegd vandaag zijn;

-

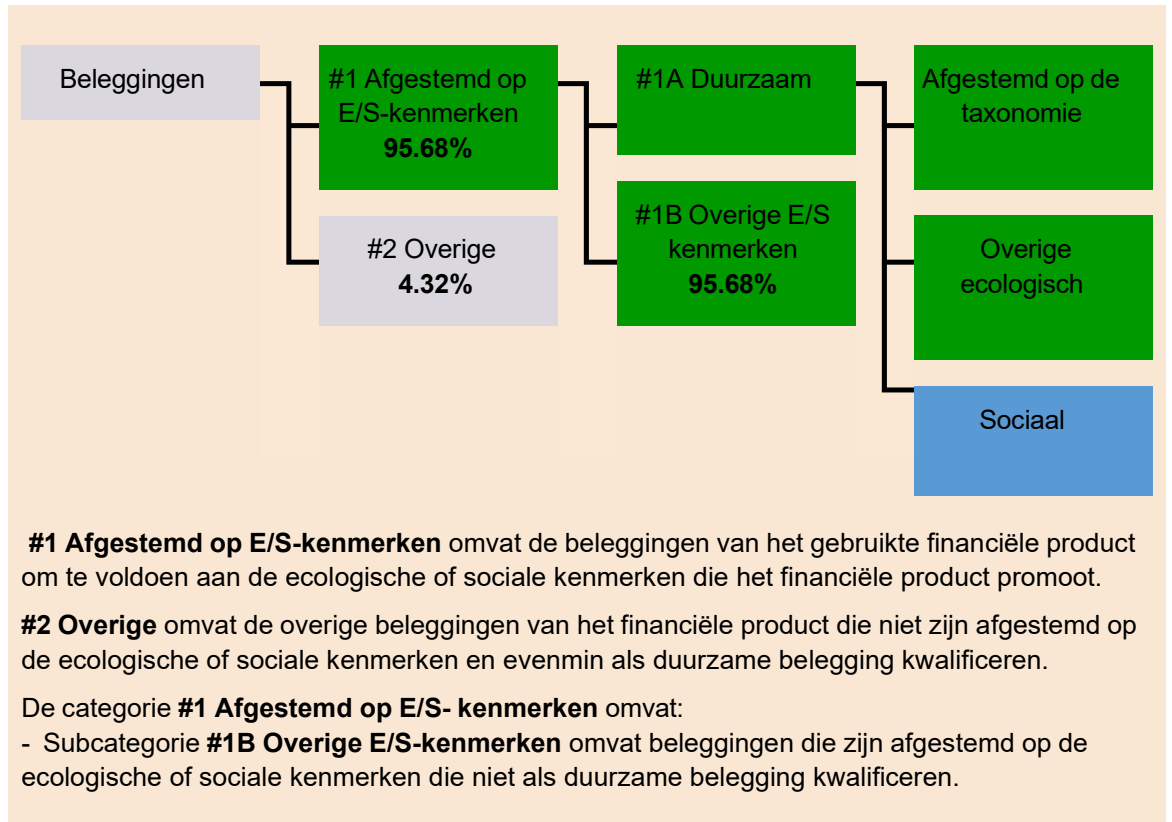
de kapitaaluitgaven (CapEx)

die laten zien welke groene beleggingen zijn gedaan door de ondernemingen waarin is belegd die relevant zijn voor een transitie naar een groene economie;

- de operationele uitgaven (OpEx)

die de groene operationele activiteiten van ondernemingen waarin is belegd weerspiegelen.

● Hoe zag de activa-allocatie eruit?



● In welke economische sectoren werd belegd?

Sector	% Assets
PUBLIC ADMINISTRATION AND DEFENCE; COMPULSORY SOCIAL SECURITY - Administration of the State, the economic/social policy	24.78
FINANCIAL AND INSURANCE ACTIVITIES - Financial service activities, except insurance and pension funding	20.51
ACTIVITIES OF EXTRATERRITORIAL ORGANISATIONS AND BODIES -	6.73
MANUFACTURING - Manufacture of computer, electronic and optical products	5.94
Other	4.57
INFORMATION AND COMMUNICATION - Publishing activities	3.06
MANUFACTURING - Manufacture of basic pharmaceutical products and pharmaceutical preparations	2.83
FINANCIAL AND INSURANCE ACTIVITIES - Activities auxiliary to financial services and insurance activities	2.63
WHOLESALE AND RETAIL TRADE; REPAIR OF MOTOR VEHICLES AND MOTORCYCLES - Retail trade, except of motor vehicles and motorcycles	2.62
FINANCIAL AND INSURANCE ACTIVITIES - Insurance, reinsurance and pension funding, except compulsory social security	2.37
INFORMATION AND COMMUNICATION - Information service activities	2.04
INFORMATION AND COMMUNICATION - Telecommunications	1.72
MANUFACTURING - Manufacture of machinery and equipment n.e.c.	1.69
MANUFACTURING - Manufacture of chemicals and chemical products	1.64
INFORMATION AND COMMUNICATION - Computer programming, consultancy and related activities	1.6
MANUFACTURING - Manufacture of beverages	1.46
ELECTRICITY, GAS, STEAM AND AIR CONDITIONING SUPPLY - Electric power generation, transmission and distribution	1.38
REAL ESTATE ACTIVITIES - Renting & operating of own or leased real estate	1.09
MANUFACTURING - Manufacture of motor vehicles, trailers and semi-trailers	1.08
TRANSPORTATION AND STORAGE - Warehousing and support activities for transportation	0.86
WHOLESALE AND RETAIL TRADE;	0.85

REPAIR OF MOTOR VEHICLES AND MOTORCYCLES - Wholesale trade, except of motor vehicles and motorcycles	
MINING AND QUARRYING - Mining support service activities	0.68
MANUFACTURING - Other manufacturing	0.63
ACCOMMODATION AND FOOD SERVICE ACTIVITIES - Food and beverage service activities	0.62
MANUFACTURING - Manufacture of coke and refined petroleum products	0.51
MANUFACTURING - Manufacture of food products	0.49
MANUFACTURING - Manufacture of electrical equipment	0.46
CONSTRUCTION - Construction of buildings	0.36
ADMINISTRATIVE AND SUPPORT SERVICE ACTIVITIES - Rental and leasing activities	0.3
PROFESSIONAL, SCIENTIFIC AND TECHNICAL ACTIVITIES - Scientific research and development	0.3
TRANSPORTATION AND STORAGE - Land transport and transport via pipelines	0.3
MANUFACTURING - Manufacture of basic metals	0.29
CONSTRUCTION - Civil engineering	0.28
MINING AND QUARRYING - Mining of metal ores	0.27
WATER SUPPLY; SEWERAGE, WASTE MANAGEMENT AND REMEDIATION ACTIVITIES - Water collection, treatment and supply	0.27
HUMAN HEALTH AND SOCIAL WORK ACTIVITIES - Human health activities	0.21
ADMINISTRATIVE AND SUPPORT SERVICE ACTIVITIES - Travel agency, tour operator and other reservation service and related activitie	0.18
WATER SUPPLY; SEWERAGE, WASTE MANAGEMENT AND REMEDIATION ACTIVITIES - Waste collection, treatment and disposal activities; materials recovery	0.18
MANUFACTURING - Manufacture of wearing apparel	0.18
INFORMATION AND COMMUNICATION - Programming and broadcasting activities	0.15
MANUFACTURING - Manufacture of leather and related products	0.15
MANUFACTURING - Manufacture of paper and paper products	0.13
MANUFACTURING - Manufacture of wood	0.11

and of products of wood and cork, except furniture; manufact	
MANUFACTURING - Manufacture of other transport equipment	0.11
MANUFACTURING - Manufacture of fabricated metal products, except machinery and equipment	0.11
ADMINISTRATIVE AND SUPPORT SERVICE ACTIVITIES - Office administrative, office support and other business support activities	0.1
INFORMATION AND COMMUNICATION - Motion picture, video and television programme production, sound recording and m	0.1
PROFESSIONAL, SCIENTIFIC AND TECHNICAL ACTIVITIES - Advertising and market research	0.1
MANUFACTURING - Manufacture of other non-metallic mineral products	0.1
ADMINISTRATIVE AND SUPPORT SERVICE ACTIVITIES - Security and investigation activities	0.09
WHOLESALE AND RETAIL TRADE; REPAIR OF MOTOR VEHICLES AND MOTORCYCLES - Wholesale and retail trade and repair of motor vehicles and motorcycles	0.08
TRANSPORTATION AND STORAGE - Postal and courier activities	0.08
TRANSPORTATION AND STORAGE - Water transport	0.07
PROFESSIONAL, SCIENTIFIC AND TECHNICAL ACTIVITIES - Architectural and engineering activities; technical testing and analysis	0.07
ADMINISTRATIVE AND SUPPORT SERVICE ACTIVITIES - Employment activities	0.07
CONSTRUCTION - Specialised construction activities	0.07
MANUFACTURING - Manufacture of rubber and plastic products	0.05
OTHER SERVICE ACTIVITIES - Other personal service activities	0.05
REAL ESTATE ACTIVITIES - Other	0.05
MINING AND QUARRYING - Other mining and quarrying	0.04
MANUFACTURING - Manufacture of furniture	0.04
PROFESSIONAL, SCIENTIFIC AND TECHNICAL ACTIVITIES - Veterinary	0.03

activities	
PROFESSIONAL, SCIENTIFIC AND TECHNICAL ACTIVITIES - Legal and accounting activities	0.02
AGRICULTURE, FORESTRY AND FISHING - Crop and animal production, hunting and related service activities	0.02
ACCOMMODATION AND FOOD SERVICE ACTIVITIES - Accommodation	0.01
PROFESSIONAL, SCIENTIFIC AND TECHNICAL ACTIVITIES - Activities of head offices; management consultancy activities	0.01
EDUCATION - Educational support activities	0
ARTS, ENTERTAINMENT AND RECREATION - Sports activities and amusement and recreation activities	0
ADMINISTRATIVE AND SUPPORT SERVICE ACTIVITIES - Services to buildings and landscape activities	0



Om te bepalen of aan de EU-taxonomie wordt voldaan, bevatten de criteria voor **fossiel gas** emissie-grenswaarden en de omschakeling op hernieuwbare energie of koolstofarme brandstoffen tegen eind 2035. Voor **kernenergie** bevatten de criteria uitgebreide regels inzake veiligheid en afvalbeheer.

Faciliterende activiteiten maken het rechtstreeks mogelijk dat andere activiteiten een substantiële bijdrage leveren aan een milieudoelstelling.

Transitieactiviteiten zijn activiteiten waarvoor nog geen koolstofarme alternatieven beschikbaar zijn en die onder meer broeikasgasemissieniveaus hebben die overeenkomen met de beste prestaties.

In welke mate waren de duurzame beleggingen met een milieudoelstelling afgestemd op de EU-taxonomie?

Tijdens de verslagperiode waren er geen gegevens beschikbaar over taxonomy-alignment voor de Beheerder. We blijven voortdurend externe gegevensleveranciers en interne oplossingen beoordelen voor datavraagstukken.

● Heeft het financiële product belegd in activiteiten in de sectoren fossiel gas en/of kernenergie die aan de EU-taxonomie voldoen⁽¹⁾?

Ja:


In fossiel gas

In kernenergie

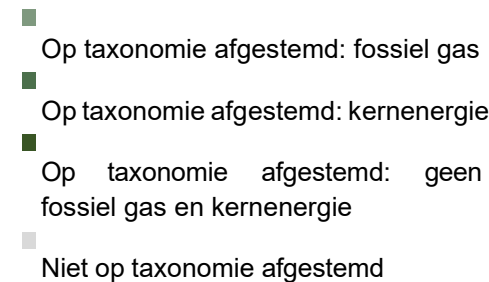
Nee

De onderstaande grafieken tonen in groen het percentage beleggingen dat was afgestemd op de EU taxonomie. Aangezien er geen geschikte methode is om te bepalen of overheidsobligaties zijn afgestemd op de taxonomie*, toont de eerste grafiek de afstemming op de taxonomie voor alle beleggingen van het financiële product, met inbegrip van overheidsobligaties, terwijl de tweede grafiek de afstemming op de taxonomie toont voor uitsluitend de beleggingen van het financiële product anders dan in overheidsobligaties.


1. Afstemming op taxonomie van beleggingen met inbegrip van overheidsobligaties*



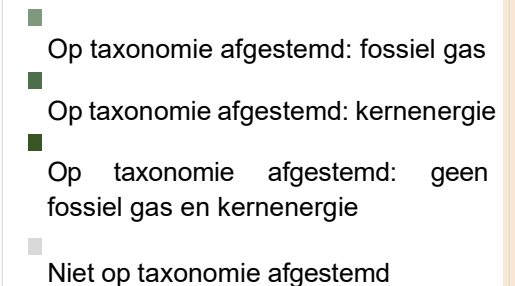
0% 50% 100%



2. Afstemming op taxonomie van beleggingen exclusief overheidsobligaties*



0% 50% 100%



Dit diagram vertegenwoordigt 62.46% van de totale beleggingen

*Voor deze grafieken omvatten "overheidsobligaties" alle blootstellingen aan overheidsschulden.

¹ Activiteiten in de sectoren fossiel gas en/of kernenergie zullen alleen aan de EU-taxonomie voldoen indien zij bijdragen aan het beperken van de klimaatverandering ("klimaatmitigatie") en geen ernstige afbreuk doen aan de doelstellingen van de EU-taxonomy - zie de toelichting in de linkermarge. De uitgebreide criteria voor economische activiteiten in de sectoren fossiel gas en kernenergie die aan de EU-taxonomie voldoen, zijn vastgesteld in Gedelegeerde Verordening (EU) 2022/1214 van de Commissie.

- **Wat was het aandeel beleggingen in transitie- en faciliterende activiteiten?**

0

- **Hoe verhoudt het percentage beleggingen dat is afgestemd op de EU-taxonomie zich tot het percentage tijdens eerdere referentieperiodes?**

Niet van toepassing.



zijn duurzame beleggingen met een milieudoelstelling die **geen rekening houden met de criteria** voor ecologisch duurzame economische activiteiten in het kader van de Verordening (EU) 2020/852.



- **Wat was het minimaandeel duurzame beleggingen met een milieudoelstelling die niet waren afgestemd op de EU-taxonomie?**

Niet van toepassing. Tijdens de verslagperiode heeft het Fonds/Subfonds geen expliciete toezegging gedaan om duurzame beleggingen te doen die in overeenstemming zijn met de SFDR.



- **Wat was het minimaandeel sociaal duurzame beleggingen?**

Niet van toepassing. Tijdens de verslagperiode heeft het Fonds/Subfonds geen expliciete toezegging gedaan om duurzame beleggingen te doen die in overeenstemming zijn met de SFDR.



- **Welke beleggingen zijn opgenomen in "overige"? Waarvoor waren deze bedoeld en waren er ecologische of sociale minimumwaarborgen?**

De onder "overige" opgenomen beleggingen omvatten contanten die werden gebruikt voor liquiditeitsdoeleinden, derivaten voor efficiënt portefeuillebeheer/beleggingsdoeleinden en beleggingen in icbe's en icb's die nodig waren om de beleggingsdoelstelling van het Fonds/Subfonds te behalen. Voor deze beleggingen golden geen ecologische of sociale minimumwaarborgen.



- **Welke maatregelen zijn er in de referentieperiode getroffen om te voldoen aan de ecologische en/of sociale kenmerken?**

Het Fonds/Subfonds promootte tijdens de verslagperiode ecologische en sociale kenmerken via de volgende acties:

1. Uitsluiting van emittenten die zijn betrokken bij controversiële activiteiten;
2. Uitsluiting van landen;
3. Hield rekening met ESG-factoren van elke emittent tijdens het besluitvormingsproces voor beleggingen; Dit was een gedocumenteerd proces, maar er waren geen bindende resultaten beoogd;
4. Naleving van goed ondernemingsbestuur, naleving van mensen- en arbeidsrechten, bescherming van het milieu en preventie van omkoping en corruptie;
5. Verkoos inclusie boven uitsluiting via engagement.



- **Hoe heeft dit financiële product gepresteerd ten opzichte van de referentiebenchmark?**

Referentiebenchmarks zijn indices waarmee wordt gemeten of het financiële product voldoet aan de ecologische of sociale kenmerken die dat product promoot.

Niet van toepassing. Dit Fonds/Subfonds werd actief beheerd en beschikte dan ook niet over een specifieke index die was aangewezen als referentiebenchmark om te bepalen of dit financiële product was afgestemd op de ecologische of sociale kenmerken die dit financiële product promootte.

● ***In welk opzicht verschilt de referentiebenchmark van een brede marktindex?***

Niet van toepassing. Dit Fonds/Subfonds werd actief beheerd en beschikte dan ook niet over een specifieke index die was aangewezen als referentiebenchmark om te bepalen of dit financiële product was afgestemd op de ecologische of sociale kenmerken die dit financiële product promootte.

● ***Hoe heeft dit financiële product gepresteerd ten aanzien van de duurzaamheidsindicatoren voor het bepalen van de afstemming van de referentiebenchmark op de gepromote ecologische en sociale kenmerken?***

Niet van toepassing. Dit Fonds/Subfonds werd actief beheerd en beschikte dan ook niet over een specifieke index die was aangewezen als referentiebenchmark om te bepalen of dit financiële product was afgestemd op de ecologische of sociale kenmerken die dit financiële product promootte.

● ***Hoe heeft dit financiële product gepresteerd ten opzichte van de referentiebenchmark?***

Niet van toepassing. Dit Fonds/Subfonds werd actief beheerd en beschikte dan ook niet over een specifieke index die was aangewezen als referentiebenchmark om te bepalen of dit financiële product was afgestemd op de ecologische of sociale kenmerken die dit financiële product promootte.

● ***Hoe heeft dit financiële product gepresteerd ten opzichte van de brede marktindex?***

Niet van toepassing. Dit Fonds/Subfonds werd actief beheerd en beschikte dan ook niet over een specifieke index die was aangewezen als referentiebenchmark om te bepalen of dit financiële product was afgestemd op de ecologische of sociale kenmerken die dit financiële product promootte.

Disclaimer

Goldman Sachs Asset Management B.V., Goldman Sachs Asset Management Holdings B.V. of enige andere vennootschap binnen The Goldman Sachs Group Inc. aanvaarden enkel aansprakelijkheid met betrekking tot informatie in dit document indien die informatie misleidend, inaccuraat of inconsistent is met ofwel de relevante passages van de prospectus van het fonds ofwel de vermogensbeheerovereenkomst voor het mandaat. Dit document is correct op 31/12/2023.