

Mijn NN Zakelijk

Hoe geef je anderen toestemming voor Mijn NN Zakelijk?

Beste klant,

Je hebt een of meerdere inkomensverzekering(en) afgesloten bij Nationale-Nederlanden. Daarmee heb je ook toegang tot Mijn NN Zakelijk. Mijn NN Zakelijk is een portaal waar je verschillende acties kunt uitvoeren die te maken hebben met je verzekering, zoals het ziek- en beter melden van je werknemers.

Als werkgever heb je de mogelijkheid om anderen toestemming te geven om taken uit te voeren in Mijn NN Zakelijk. Je kunt bijvoorbeeld je adviseur en je werknemer(s) toestemming geven, er zijn hiervoor drie verschillende opties:

1. Toestemming voor je adviseur om je werknemer(s) ziek- en beter te melden in Meldverzuim. Toegang tot Meldverzuim krijg je in Mijn NN Zakelijk.
2. Toestemming voor je adviseur om in Mijn NN Zakelijk door te geven als er werknemers in of uit dienst gaan.
3. Toestemming voor personen met een eigen account om werknemers ziek- en beter te melden in Meldverzuim. En om door te geven als er werknemers in of uit dienst gaan in Mijn NN Zakelijk.


1. Toestemming voor je adviseur om je werknemer(s) ziek- en beter te melden in Meldverzuim.

Als werkgever kun je je adviseur toestemming geven voor toegang tot Meldverzuim. Als je je adviseur toestemming geeft tot Meldverzuim dan kan de adviseur de ziek- en betermeldingen doorgeven.

Hoe geef je toestemming aan je adviseur?

- Log in op Mijn NN Zakelijk
- Ga naar de [polis](#)
- Klik op [Meldverzuim](#) (in de navigatiebalk)

Welkom op Mijn NN Zakelijk

 We hebben 8 wijzigingen ontvangen.

Bekijk

Contact

Je kunt ons bereiken op werkdagen van 8.00 tot 17.30 uur.

Uitgelichte acties

- > Werknemer toevoegen
- > Meerdere werknemers toevoegen
- > Meerdere werknemers uit dienst melden
- > Meerdere salarissen doorgeven
- > Arbeidsongeschiktheid melden



Naar Werknemers

Deze maand gefactureerd



Er zijn voor de maand maart geen nota's gevonden.

Naar Nota's

Verzekering of premiebetaling

 070 - 513 04 01
 inkomencollectief@nn.nl

Ziekteverzuim, ongeval of arbeidsongeschiktheid

 070 - 513 03 84
 inkomencollectief.claims@nn.nl

[Meer informatie over Mijn NN Zakelijk](#)

[Veelgestelde vragen](#)

- Binnen Meldverzuim klik je op de button **Toegang adviseur**

Meldverzuim

Toon kolom Verzekeringen in tab Ziekgemeld

> Toegang adviseur

Zakelijk Portal Boven max. Premieloon

 WGA Hiaat	14716068
 WIA Excedent	81006109

Regelen

- > Ziekmelden
- > Downloads

- In dit overzicht kun je kiezen welke soort toegang je wilt geven aan de adviseur. Je kunt kiezen uit 'meekijken', 'meekijken en beheren' en 'geen toegang'. In dit overzicht kun je ook de rechten van je adviseur aanpassen.

Meldverzuim

Toegangsbeheer adviseur

Je hebt je adviseur Assurantiekantoor Univétest1 - Broker API eerder toegang gegeven tot jouw Meldverzuim-account, maar je wilt dit wijzigen. Maak je keuze:

- Meekijken: ik geef mijn adviseur toegang tot Meldverzuim en heb mijn werknemers hierover geïnformeerd.
- Meekijken en beheren: ik geef mijn adviseur toegang tot mijn Meldverzuim-account. Daarnaast machtig ik mijn adviseur om ziek- en betermeldingen te doen. Ik ben in alle gevallen eindverantwoordelijk voor de ziek- en betermeldingen van mijn bedrijf en kom de afspraken uit de polisvoorwaarden na. Ik heb mijn werknemers hierover geïnformeerd.
- Geen toegang: ik geef mijn adviseur niet langer toegang tot mijn Meldverzuim-account.

Annuleren

Toegang adviseur wijzigen >

- Vergeet je keuze niet op te slaan door op de button 'opslaan' te klikken.

Heb je vragen over hoe je anderen toestemming geeft voor Meldverzuim? Neem dan contact met ons op via inkomencollectief@nn.nl. We beantwoorden je vragen graag.

2. Toestemming voor je adviseur om in Mijn NN Zakelijk door te geven als er werknemers in of uit dienst gaan.

Met een toestemming voor het werknemer- en polisbeheer binnen Mijn NN Zakelijk krijgt je adviseur toegang tot een polis. Je adviseur kan met deze toestemming personeelwijzigingen verzorgen, loonopgave verzorgen, polisgegevens bekijken. Je adviseur kan de polis terugvinden op adviseur.nn.nl.




Je kunt als werkgever zelf een aanvraag doen om je adviseur toestemming te geven voor het werknemer- en polisbeheer. Wil je je adviseur toestemming geven? Dan kan je dit aanvragen bij Nationale-Nederlanden. In de aanvraag kun je aangeven dat je je adviseur toestemming wilt geven voor het beheer of meekijken van een polis (inclusief polisnummer). Je kunt voor deze aanvraag contact met ons opnemen via inkomencollectief@nn.nl.

3. Toestemming voor anderen met een eigen account voor het werknemer- en verzuimbeheer binnen Mijn NN Zakelijk

Naast je adviseur kun je ook anderen toestemming geven voor het werknemer- en verzuimbeheer in Mijn NN Zakelijk. Bijvoorbeeld je eigen werknemer(s), een salarisadministratiebureau of je accountant. Dit kan de hoofdbeheerder doorgeven in Gebruikersbeheer in Mijn NN Zakelijk. Je voegt een nieuw account toe via de knop 'Nieuw account aanmaken' binnen 'Gebruikersbeheer'.

Gebruikersbeheer

Gebruikers voor Mijn NN Zakelijk

Naam	Gebruikersnaam	Verzuimbeheer	Schadeverzekeringbeheer	Werknemerbeheer	
Roos O Uijen (jij)	ci4000008182	Volledig beheer	Alleen inzien	Volledig beheer	
S Patankar	ci4000008182_inzien	Geen toegang	Geen toegang	Volledig beheer	
a test	geenadmin8182	Volledig beheer	Alleen inzien	Volledig beheer	

[Nieuw account maken](#)

- Als je het nieuwe account hebt aangemaakt vul je de gegevens in van de persoon die je toegang wil geven, zoals de voor – en achternaam, het emailadres en welke gebruikersrollen je aan de persoon wil geven.

Nieuwe gebruiker toevoegen

Persoonlijke gegevens

Voornaam

Tussenvoegsel(s) (optioneel)

Achternaam

E-mailadres

Accountgegevens

Gebruikersnaam

Gebruikersrollen

Verzuimbeheer

Maak een keuze



Schadeverzekeringbeheer

Maak een keuze



Werknemerbeheer

Maak een keuze




Annuleren

Opslaan

- In het onderdeel 'Gebruikersrollen' kun je voor de persoon doorgeven welke rol je ze wilt geven. Je kunt voor de personen binnen het verzuimbeheer en het schadeverzekeringbeheer de rollen aanpassen naar 'Alleen inzien' of 'Geen toegang'. Voor werknemerbeheer is er nog een extra rol die je kunt geven, namelijk: 'Volledig toegang'.

Werknemerbeheer

Maak een keuze 

- Maak een keuze
- Alleen inzien**
- Volledig beheer
- Geen toegang

- Als je alle gegevens hebt ingevuld, kun je het formulier opslaan door op de knop opslaan te drukken. Je kunt een adviseur niet op deze manier toegang geven.